



Consejo de Ciencia y Tecnología
del Estado de Tabasco

"2021, Año de la Independencia"

CONSEJO DE CIENCIA Y TECNOLOGÍA DEL ESTADO DE TABASCO

CCYTET

NOVIEMBRE
2021



Consejo de Ciencia y Tecnología
del Estado de Tabasco

CONSEJO DE CIENCIA Y TECNOLOGIA DEL ESTADO DE TABASCO

ESTADO DE ACTIVIDADES

"2021, Año de la Independencia"

DEL 01 DE ENERO AL 30 DE NOVIEMBRE DE 2021

(En Pesos Mexicanos)

	NOVIEMBRE 2021	OCTUBRE 2021
INGRESOS Y OTROS BENEFICIOS		
Ingresos de la Gestión:		
Impuestos		
Cuotas y Aportaciones de Seguridad Social		
Contribuciones de Mejoras		
Derechos		
Productos		
Aprovechamientos		
Ingresos por Ventas de Bienes y Prestación de Servicios		
Participaciones, Aportaciones, Convenios, Incentivos Derivados de la Colaboración Fiscal, Fondos Distintos de Aportaciones, Transferencias, Asignaciones, Subsidios y Subvenciones, y Pensiones y Jubilaciones.	15,681,076.13	13,407,604.75
Participaciones, Aportaciones, Convenios, Incentivos Derivados de la Colaboración Fiscal y Fondos Distintos de Aportaciones.		
Transferencias, Asignaciones, Subsidios y Subvenciones, y Pensiones y Jubilaciones	15,681,076.13	13,407,604.75
Otros Ingresos y Beneficios	285,621.29	284,978.62
Ingresos Financieros		
Incremento por Variación de Inventarios		
Disminución del Exceso de Estimaciones por Pérdida o Deterioro u Obsolescencia		
Disminución del Exceso de Provisiones		
Otros Ingresos y Beneficios Varios	285,621.29	284,978.62
Total de Ingresos y Otros Beneficios	15,966,697.42	13,692,583.37
GASTOS Y OTRAS PÉRDIDAS		
Gastos de Funcionamiento		
Servicios Personales	11,495,805.14	10,702,849.80
Materiales y Suministros	7,251,946.01	6,575,424.09
Servicios Generales	162,004.28	132,809.61
Transferencias, Asignaciones, Subsidios y Otras Ayudas	4,081,854.85	3,994,616.10
Transferencias Internas y Asignaciones al Sector Público	8,597,873.02	7,964,018.58
Transferencias al resto del Sector Público		
Subsidios y Subvenciones		
Ayudas Sociales	7,795,664.76	7,231,133.36
Pensiones y Jubilaciones		
Transferencias a Fideicomisos, Mandatos y Contratos Análogos	0.00	0.00
Transferencias a la Seguridad Social		
Donativos		
Transferencias al Exterior		
Participaciones y Aportaciones		
Participaciones		
Aportaciones		
Convenios		
Intereses, Comisiones y Otros Gastos de la Deuda Pública		
Intereses de la Deuda Pública		
Comisiones de la Deuda Pública		
Gastos de la Deuda Pública		
Costo por Coberturas		
Apoyos Financieros		
Otros Gastos y Pérdidas Extraordinarias	802,208.26	732,885.22
Estimaciones, Depreciaciones, Deterioros, Obsolescencia y Amortizaciones	802,208.26	732,885.22
Provisiones		
Disminución de Inventarios		
Aumento por Insuficiencia de Estimaciones por Pérdida o Deterioro y Obsolescencia		
Aumento por Insuficiencia de Provisiones		
Otros Gastos		
Inversión Pública		
Inversión Pública no Capitalizable		
Total de Gastos y Otras Pérdidas	20,093,678.16	18,666,868.38
RESULTADO DEL EJERCICIO (AHORRO / DESAHORRO)	-4,126,980.74	-4,974,285.01

"BAJO PROTESTA DE DECIR VERDAD DECLARAMOS QUE LOS ESTADOS FINANCIEROS Y SUS NOTAS, SON RAZONABLEMENTE CORRECTOS Y SON DE RESPONSABILIDAD DEL

DRA. LILY LARA ROMERO
DIRECTORA GENERAL

L.C.P. NORA DOMÍNGUEZ DE LA CRUZ
DIRECTORA ADMINISTRATIVA

L.C.P. JOHANNA DE JESUS GONZALEZ FLORES
JEFE DE RECURSOS FINANCIEROS Y CONTABILIDAD



Consejo de Ciencia y Tecnología
del Estado de Tabasco

CONSEJO DE CIENCIA Y TECNOLOGIA DEL ESTADO DE TABASCO

ESTADO DE SITUACION FINANCIERA

AL 30 DE NOVIEMBRE DE 2021

"2021, Año de la Independencia"

(En Pesos Mexicanos)

	NOVIEMBRE 2021	OCTUBRE 2021		NOVIEMBRE 2021	OCTUBRE 2021
ACTIVO			PASIVO		
ACTIVO CIRCULANTE			PASIVO CIRCULANTE		
Efectivo y Equivalentes	20,433,216.09	20,159,181.94	Cuentas por Pagar a Corto Plazo	145,569.55	145,532.17
Derechos a Recibir Efectivo o Equivalentes	1,672.86	1,672.86	Documentos por Pagar a Corto Plazo	0.00	0.00
Derechos a Recibir Bienes o Servicios	0.00	0.00	Porción a Corto Plazo de la Deuda Pública a Largo Plazo	0.00	0.00
Inventarios	0.00	0.00	Titulos y Valores a Corto Plazo	0.00	0.00
Almacenes	0.00	0.00	Pasivos Diferidos a Corto Plazo	0.00	0.00
Estimación por Pérdida o Deterioro de Activos Circulantes	0.00	0.00	Fondos y Bienes de Terceros en Garantía y/o Administración a Corto Plazo		0.00
Otros Activos Circulantes	47,281.40	47,281.40	Provisiones a Corto Plazo	0.00	0.00
			Otros Pasivos a Corto Plazo	0.00	0.00
Total de Activos Circulantes	<u>20,482,170.35</u>	<u>20,208,136.20</u>	Total de pasivos Circulantes	<u>145,569.55</u>	<u>145,532.17</u>
ACTIVO NO CIRCULANTE			PASIVO NO CIRCULANTE		
Inversiones Financieras a Largo Plazo	0.00	0.00	Cuentas por Pagar a Largo Plazo	0.00	0.00
Derechos a Recibir Efectivo o Equivalentes a Largo Plazo	0.00	0.00	Documentos por Pagar a Largo Plazo	0.00	0.00
Bienes Inmuebles, Infraestructura y Construcciones en Proceso	12,000,000.00	12,000,000.00	Deuda Pública a Largo Plazo	0.00	0.00
Bienes Muebles	9,666,380.91	9,023,750.37	Pasivos Diferidos a Largo Plazo	0.00	0.00
Activos Intangibles	193,742.34	193,742.34	Fondos y Bienes de Terceros en Garantía y/o Administración a Largo Plazo	0.00	0.00
Depreciación, Deterioro y Amortización Acumulada de Bienes	-8,675,277.68	-8,605,954.64	Provisiones a Largo Plazo	0.00	0.00
Activos Diferidos	0.00	0.00			
Estimación por Perdida o Deterioro de Activos no Circulantes	0.00	0.00	Total de Pasivos no Circulantes	<u>0.00</u>	<u>0.00</u>
Otros Activos no Circulantes	0.00	0.00			
Total de Activos No Circulantes	<u>13,184,845.57</u>	<u>12,611,538.07</u>	Total de Pasivo	<u>145,569.55</u>	<u>145,532.17</u>
			HACIENDA PÚBLICA/PATRIMONIO		
			Hacienda Pública/Patrimonio Contribuido		
			Aportaciones	0.00	0.00
			Donaciones al Capital	0.00	0.00
			Actualizaciones de la Hacienda Pública/Patrimonio	2,027,025.13	2,027,025.13
			Hacienda Pública/Patrimonio Generado		
			Resultados del Ejercicio (Ahorro/Desahorro)	-4,126,980.74	-4,974,285.01
			Resultados de Ejercicios Anteriores	35,621,401.98	35,621,401.98
			Revalúos	0.00	0.00
			Reservas	0.00	0.00
			Rectificaciones de Resultados de Ejercicios Anteriores		
			Exceso o Insuficiencia en la Actualización de la Hacienda Pública/Patrimonio		
			Resultado por Posición Monetaria		
			Resultado por Tenencia de Activos no Monetarios		
			Total Hacienda Pública/Patrimonio	<u>33,521,446.37</u>	<u>32,674,142.10</u>
TOTAL DE ACTIVOS	<u>33,667,015.92</u>	<u>32,819,674.27</u>	TOTAL DE PASIVO Y HACIENDA PUBLICA/PATRIMONIO	<u>33,667,015.92</u>	<u>32,819,674.27</u>

"BAJO PROTESTA DE DECIR VERDAD DECLARAMOS QUE LOS ESTADOS FINANCIEROS Y SUS NOTAS, SON RAZONABLEMENTE CORRECTOS Y SON DE RESPONSABILIDAD DEL EMISOR"

DRA. LILY LARA ROMERO
DIRECTORA GENERAL

L.C.P. NORA DOMÍNGUEZ DE LA CRUZ
DIRECTORA ADMINISTRATIVA

L.C.P. JOHANNA DE JESUS GONZALEZ FLORES
JEFE DE RECURSOS FINANCIEROS Y
CONTABILIDAD



Consejo de Ciencia y Tecnología
del Estado de Tabasco

CONSEJO DE CIENCIA Y TECNOLOGIA DEL ESTADO DE TABASCO
ESTADO DE VARIACIÓN EN LA HACIENDA PÚBLICA/PATRIMONIO
DEL 01 DE ENERO AL 30 DE NOVIEMBRE DE 2021

"2021, Año de la Independencia"

(En Pesos Mexicanos)

Concepto	Hacienda Pública/patrimonio Contribuido	Hacienda Pública/Patrimonio Generado de Ejercicios Anteriores	Hacienda Pública/Patrimonio Generado del Ejercicio	Exceso o Insuficiencia en la Actualización de la Hacienda Pública/Patrimonio	Total
Hacienda Pública / Patrimonio Contribuido Neto de 2020	172,569,985.39				172,569,985.39
Aportaciones	0.00				0.00
Donaciones de Capital	0.00				0.00
Actualización de la Hda. Púb./Patrimonio	172,569,985.39				172,569,985.39
Hacienda Pública / Patrimonio Generado Neto de 2020		35,574,323.49	2,369,556.06		37,943,879.55
Resultados del ejercicio Ahorro/Desahorro			2,369,556.06		2,369,556.06
Resultados de ejercicios anteriores		35,574,323.49			35,574,323.49
Revalúos		0.00			0.00
Reservas		0.00			0.00
Rectificaciones de Resultados de Ejercicios Anteriores		0.00			0.00
Exceso o Insuficiencia en la Actualización de la Hacienda Pública / Patrimonio Neto de 2019				0.00	0.00
Resultado por Posición Monetaria				0.00	0.00
Resultado por Tenencia de Activos no Monetarios				0.00	0.00
Hacienda Pública / Patrimonio Neto Final de 2020	172,569,985.39	35,574,323.49	2,369,556.06	0.00	210,513,864.94
Cambios en la Hacienda Pública / Patrimonio Contribuido Neto de 2020	-170,542,960.26				-170,542,960.26
Aportaciones	0.00				0.00
Donaciones de Capital	0.00				0.00
Actualización de la Hda. Púb./Patrimonio	-170,542,960.26				-170,542,960.26
Variaciones de la Hacienda Pública / Patrimonio Generado Neto de 2021		47,078.49	-6,496,536.80		-6,449,458.31
Resultados del Ejercicio Ahorro/Desahorro			-4,126,980.74		-4,126,980.74
Resultados de Ejercicios anteriores		47,078.49	-2,369,556.06		-2,322,477.57
Revalúos			0.00		0.00
Reservas			0.00		0.00
Rectificaciones de Resultados de Ejercicios Anteriores			0.00		0.00
Cambios en el Exceso o Insuficiencia en la Actualización de la Hacienda Pública / Patrimonio Neto de 2020				0.00	0.00
Resultado por Posición Monetaria				0.00	0.00
Resultado por Tenencia de Activos no Monetarios				0.00	0.00
Hacienda Pública / Patrimonio Neto Final 2021	2,027,025.13	35,621,401.98	-4,126,980.74	0.00	33,521,446.37

"BAJO PROTESTA DE DECIR VERDAD DECLARAMOS QUE LOS ESTADOS FINANCIEROS Y SUS NOTAS, SON RAZONABLEMENTE CORRECTOS Y SON DE RESPONSABILIDAD DEL EMISOR"

DRA. LILY LARA ROMERO
DIRECTORA GENERAL

L.C.P. NORA DOMÍNGUEZ DE LA CRUZ
DIRECTORA ADMINISTRATIVA

L.C.P. JOHANNA DE JESUS GONZALEZ FLORES
JEFE DE RECURSOS FINANCIEROS Y CONTABILIDAD



(En Pesos Mexicanos)

ACTIVO	ORIGEN	APLICACIÓN
ACTIVO CIRCULANTE	0.00	274,034.15
Efectivo y Equivalentes	0.00	274,034.15
Derechos a Recibir Efectivo o Equivalentes	0.00	0.00
Derechos a Recibir Bienes o Servicios	0.00	0.00
Inventarios	0.00	0.00
Almacenes	0.00	0.00
Estimación por Pérdida o Deterioro de Activos Circulantes	0.00	0.00
Otros Activos Circulantes	0.00	0.00
ACTIVO NO CIRCULANTE	69,323.04	642,630.54
Inversiones Financieras a Largo Plazo	0.00	0.00
Derechos a Recibir Efectivo o Equivalentes a Largo Plazo	0.00	0.00
Bienes Inmuebles, Infraestructura y Construcciones en Proceso	0.00	0.00
Bienes Muebles	0.00	642,630.54
Activos Intangibles	0.00	0.00
Depreciación, Deterioro y Amortización Acumulada de Bienes	69,323.04	0.00
Activos Diferidos	0.00	0.00
Estimación por Perdida o Deterioro de Activos no Circulantes	0.00	0.00
Otros Activos no Circulantes	0.00	0.00
PASIVO		
PASIVO CIRCULANTE	37.38	0.00
Cuentas por Pagar a Corto Plazo	37.38	0.00
Documentos por Pagar a Corto Plazo	0.00	0.00
Porción a Corto Plazo de la Deuda Pública a Largo Plazo	0.00	0.00
Títulos y Valores a Corto Plazo	0.00	0.00
Pasivos Diferidos a Corto Plazo	0.00	0.00
Fondos y Bienes de Terceros en Garantía y/o Administración a Corto Plazo	0.00	0.00
Provisiones a Corto Plazo	0.00	0.00
Otros Pasivos a Corto Plazo	0.00	0.00
PASIVO NO CIRCULANTE	0.00	0.00
Cuentas por Pagar a Largo Plazo	0.00	0.00
Documentos por Pagar a Largo Plazo	0.00	0.00
Deuda Pública a Largo Plazo	0.00	0.00
Pasivos Diferidos a Largo Plazo	0.00	0.00
Fondos y Bienes de Terceros en Garantía y/o Administración a Largo Plazo	0.00	0.00
Provisiones a Largo Plazo	0.00	0.00
HACIENDA PÚBLICA/PATRIMONIO		
Hacienda Pública/Patrimonio Contribuido	0.00	0.00
Aportaciones	0.00	0.00
Donaciones al Capital	0.00	0.00
Actualizaciones de la Hacienda Pública/Patrimonio	0.00	0.00
Hacienda Pública/Patrimonio Generado	847,304.27	0.00
Resultados del Ejercicio (Ahorro/Desahorro)	847,304.27	0.00
Resultados de Ejercicios Anteriores	0.00	0.00
Revalúos	0.00	0.00
Reservas	0.00	0.00
Rectificaciones de Resultados de Ejercicios Anteriores	0.00	0.00
Exceso o Insuficiencia en la Actualización de la Hacienda Pública/Patrimonio	0.00	0.00
Resultado por Posición Monetaria	0.00	0.00
Resultado por Tenencia de Activos no Monetarios	0.00	0.00
Totales	916,664.69	916,664.69

"BAJO PROTESTA DE DECIR VERDAD DECLARAMOS QUE LOS ESTADOS FINANCIEROS Y SUS NOTAS, SON RAZONABLEMENTE CORRECTOS Y SON DE RESPONSABILIDAD DEL

EMISOR"

L.C.P. NORÁ DOMÍNGUEZ DE LA CRUZ DIRECTORA ADMINISTRATIVA

DRA. LILY LARA ROMERO DIRECTORA GENERAL

L.C.P. JOHANNA DE JESUS GONZALEZ FLORES JEFE DE RECURSOS FINANCIEROS Y CONTABILIDAD



Consejo de Ciencia y Tecnología
del Estado de Tabasco

CONSEJO DE CIENCIA Y TECNOLOGIA DEL ESTADO DE TABASCO

ESTADO DE FLUJOS DE EFECTIVO "2021, Año de la Independencia"
DEL 01 AL 30 DE NOVIEMBRE DE 2021
(En Pesos Mexicanos)

	NOVIEMBRE 2021	OCTUBRE 2021
Flujo de Efectivo de las Actividades de Operación		
Origen	2,274,114.05	1,837,510.52
Impuestos	0.00	0.00
Cuotas y Aportaciones de Seguridad Social	0.00	0.00
Contribuciones de Mejoras	0.00	0.00
Derechos	0.00	0.00
Productos	0.00	0.00
Aprovechamientos	0.00	0.00
Ingresos por Venta de Bienes y Prestación de Servicios	0.00	0.00
Participaciones, Aportaciones, Convenios, Incentivos Derivados de la Colaboración		
Fiscal y Fondos Distintos de Aportaciones	0.00	0.00
Transferencias, Asignaciones, Subsidios y Subvenciones, y Pensiones y Jubilaciones	2,273,471.38	1,836,885.77
Otros Orígenes de Operación	642.67	624.75
Aplicación	1,426,809.78	1,219,590.91
Servicios Personales	676,521.92	662,884.60
Materiales y Suministros	29,194.67	28,750.20
Servicios Generales	87,238.75	340,590.12
Transferencias Internas y Asignaciones al Sector Público	0.00	0.00
Transferencias al resto del Sector Público	0.00	0.00
Subsidios y Subvenciones	0.00	0.00
Ayudas Sociales	564,531.40	116,237.41
Pensiones y Jubilaciones	0.00	0.00
Transferencias a Fideicomisos, Mandatos y Contratos Análogos	0.00	0.00
Transferencias a la Seguridad Social	0.00	0.00
Donativos	0.00	0.00
Transferencias al Exterior	0.00	0.00
Participaciones	0.00	0.00
Aportaciones	0.00	0.00
Convenios	0.00	0.00
Otras aplicaciones de operación	69,323.04	71,128.58
Flujos Netos de Efectivo por Actividades de Operación	847,304.27	617,919.61
Flujos de Efectivo de las Actividades de Inversión		
Origen	69,323.04	71,128.58
Bienes Inmuebles, Infraestructura y Construcciones en Proceso	0.00	0.00
Bienes Muebles	0.00	0.00
Otros Orígenes de Inversión	69,323.04	71,128.58
Aplicación	642,630.54	0.00
Bienes Inmuebles, Infraestructura y Construcciones en Proceso	0.00	0.00
Bienes Muebles	642,630.54	0.00
Otras Aplicaciones de Inversión	0.00	0.00
Flujos Netos de Efectivo por Actividades de Inversión	-573,307.50	71,128.58
Flujo de Efectivo de las Actividades de Financiamiento		
Origen	37.38	960.31
Endeudamiento Neto	0.00	0.00
Interno	0.00	0.00
Externo	0.00	0.00
Otros Orígenes de Financiamiento	37.38	960.31
Aplicación	0.00	0.00
Servicios de la Deuda	0.00	0.00
Interno	0.00	0.00
Externo	0.00	0.00
Otras Aplicaciones de Financiamiento	0.00	0.00
Flujo netos de efectivo por Actividades de Financiamiento	37.38	960.31
Incremento/Disminución Neta en el Efectivo y Equivalentes al Efectivo	274,034.15	690,008.50
Efectivo y Equivalentes al Efectivo al Inicio del Periodo	20,159,181.94	19,469,173.44
Efectivo y Equivalentes al Efectivo al Final del Periodo	20,433,216.09	20,159,181.94

"BAJO PROTESTA DE DECIR VERDAD DECLARAMOS QUE LOS ESTADOS FINANCIEROS Y SUS NOTAS, SON RAZONABLEMENTE CORRECTOS Y SON DE RESPONSABILIDAD DEL EMISOR"

DRA. LILY LARA ROMERO
DIRECTORA GENERAL

L.C.P. NORA DOMINGUEZ DE LA CRUZ
DIRECTORA ADMINISTRATIVA

L.C.P. JOHANNA DE JESUS GONZALEZ FLORES
JEFE DE RECURSOS FINANCIEROS Y CONTABILIDAD



Consejo de Ciencia y Tecnología
del Estado de Tabasco

CONSEJO DE CIENCIA Y TECNOLOGIA DEL ESTADO DE TABASCO

ESTADO ANALITICO DEL ACTIVO
DEL 01 AL 30 DE NOVIEMBRE DE 2021

"2021, Año de la Independencia"

(En Pesos Mexicanos)

Concepto	Saldo Inicial	Cargos del Período	Abonos del Período	Saldo Final	Variación del Período
	1	2	3	4 (1+2-3)	(4-1)
ACTIVO					
ACTIVO CIRCULANTE					
Efectivo y Equivalentes	20,159,181.94	2,274,114.05	2,000,079.90	20,433,216.09	274,034.15
Derechos a Recibir Efectivo o Equivalentes	1,672.86	2,876,795.18	2,876,795.18	1,672.86	0.00
Derechos a Recibir Bienes o Servicios	0.00	0.00	0.00	0.00	0.00
Inventarios	0.00	0.00	0.00	0.00	0.00
Almacenes	0.00	668,857.61	668,857.61	0.00	0.00
Estimación por Pérdida o Deterioro de Activos Circulantes	0.00	0.00	0.00	0.00	0.00
Otros Activos Circulantes	47,281.40	0.00	0.00	47,281.40	0.00
ACTIVO NO CIRCULANTE					
Inversiones Financieras a Largo Plazo	0.00	0.00	0.00	0.00	0.00
Derechos a Recibir Efectivo o Equivalentes a Largo Plazo	0.00	0.00	0.00	0.00	0.00
Bienes Inmuebles, Infraestructura y Construcciones en Proceso	12,000,000.00	0.00	0.00	12,000,000.00	0.00
Bienes Muebles	9,023,750.37	642,630.54	0.00	9,666,380.91	642,630.54
Activos Intangibles	193,742.34	0.00	0.00	193,742.34	0.00
Depreciación, Deterioro y Amortización Acumulada de Bienes	-8,605,954.64	0.00	69,323.04	-8,675,277.68	-69,323.04
Activos Diferidos	0.00	0.00	0.00	0.00	0.00
Estimación por Pérdida o Deterioro de Activos no Circulantes	0.00	0.00	0.00	0.00	0.00
Otros Activos no Circulantes	0.00			0.00	0.00

"BAJO PROTESTA DE DECIR VERDAD DECLARAMOS QUE LOS ESTADOS FINANCIEROS Y SUS NOTAS, SON RAZONABLEMENTE CORRECTOS Y SON DE RESPONSABILIDAD DEL EMISOR"

DRA. LILY LARA ROMERO
DIRECTORA GENERAL

L.C.P. NORA DOMINGUEZ DE LA CRUZ
DIRECTORA ADMINISTRATIVA

L.C.P. JOHANNA DE JESUS GONZALEZ FLORES
JEFE DE RECURSOS FINANCIEROS Y CONTABILIDAD



CONSEJO DE CIENCIA Y TECNOLOGIA DEL ESTADO DE TABASCO
ESTADO ANALÍTICO DE LA DEUDA Y OTROS PASIVOS
DEL 01 AL 30 DE NOVIEMBRE DE 2021
(En Pesos Mexicanos)

"2021, Año de la
Independencia"

Denominación de las Deudas	Moneda de Contratación	Institución o País Acreedor	Saldo Inicial del Período	Saldo Final del Período
DEUDA PUBLICA				
Corto Plazo				
Deuda Interna				
Instituciones de Crédito				
Títulos y Valores				
Arrendamientos Financieros				
Deuda Externa				
Organismos Financieros Internacionales				
Deuda Bilateral				
Títulos y Valores				
Arrendamientos Financieros				
Subtotal Corto Plazo				
Largo Plazo				
Deuda Interna				
Instituciones de Crédito				
Títulos y Valores				
Arrendamientos Financieros				
Deuda Externa				
Organismos Financieros Internacionales				
Deuda Bilateral				
Títulos y Valores				
Arrendamientos Financieros				
Subtotal Largo Plazo				
Otros Pasivos			\$ 145,532.17	\$ 145,569.55
Total Deuda y Otros Pasivos			\$ 145,532.17	\$ 145,569.55

"BAJO PROTESTA DE DECIR VERDAD DECLARAMOS QUE LOS ESTADOS FINANCIEROS Y SUS NOTAS, SON RAZONABLEMENTE CORRECTOS Y SON DE RESPONSABILIDAD DEL EMISOR"

DRA. LILY LARA ROMERO
DIRECTORA GENERAL

L.C.P. NORA DOMÍNGUEZ DE LA CRUZ
DIRECTORA ADMINISTRATIVA

L.C.P. JOHANNA DE JESUS GONZALEZ FLORES
JEFE DE RECURSOS FINANCIEROS Y CONTABILIDAD

CONSEJO DE CIENCIA Y TECNOLOGIA DEL ESTADO DE TABASCO

INFORME SOBRE PASIVOS CONTINGENTES

AL 30 DE NOVIEMBRE DE 2021

"2021, Año de la Independencia"



Consejo de Ciencia y Tecnología
del Estado de Tabasco

(En Pesos Mexicanos)

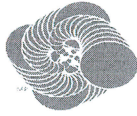
CONCEPTO	IMPORTE
<p>AL 30 DE NOVIEMBRE DE 2021 NO EXISTE NINGUN PASIVO CONTINGENTE DEL CONSEJO DE CIENCIA Y TECNOLOGIA DEL ESTADO DE TABASCO</p>	

"BAJO PROTESTA DE DECIR VERDAD DECLARAMOS QUE LOS ESTADOS FINANCIEROS Y SUS NOTAS, SON RAZONABLEMENTE CORRECTOS Y SON DE RESPONSABILIDAD DEL EMISOR"

DRA. LILY LARA ROMERO
DIRECTORA GENERAL

L.C.P. NORA DOMÍNGUEZ DE LA CRUZ
DIRECTORA ADMINISTRATIVA

L.C.P. JOHANNA DE JESUS GONZALEZ FLORES
JEFE DE RECURSOS FINANCIEROS Y
CONTABILIDAD



Consejo de Ciencia y Tecnología
del Estado de Tabasco

NOTAS A LOS ESTADOS CONTABLES
Al 30 de Noviembre 2021
(En Pesos Mexicanos)

a).- Notas de Desglose

Información Contable

1).- Notas al Estado de Situación Financiera

Activo

1).- Efectivo y equivalentes.

El Consejo dispone de 20 millones 423 mil 216 pesos 09/100 M.N. en 4 cuentas bancarias 1 para los gastos de operación, 1 para proyectos sustantivos de fuente estatal, 1 de ingresos estatales y 1 de ingresos federales.

El Consejo de Ciencia y Tecnología dispone de un fondo fijo de Recursos Estatales por un monto de 10 mil pesos 00/100 M.N.

Bancomer cta. 0114597427	\$49,021.94
Bancomer cta. 0116237290	\$1,067,779.39
Bancomer cta. 0157824718	\$270,108.27
Bancomer cta. 0108121524	\$19,036,306.49
Total	\$20,423,216.09

2).-Derechos a recibir efectivo y equivalentes y bienes o servicios a recibir.

Deudores Diversos	90 días	180 días	Menor o igual a 365 días	Mayor o igual a 365 días
Secretaría de Finanzas	0.00	0.00	0.00	\$ 1,672.86
Total	0.00	0.00	0.00	\$ 1,672.86

Según el Oficio CCYTET/DA/061/2018 con fecha 18 de Octubre de 2018, se Solicitó la devolución del recurso detallado de la siguiente manera:

Con base en el Contrato de Compra-Venta derivado de la Subasta Pública N° GET/SP/BM/01/2017, realizada por el Gobierno del Estado de Tabasco el día 11 de Agosto de 2017, que celebran por una parte el Poder Ejecutivo del Estado de Tabasco por conducto del Director General de Administración del Patrimonio del Estado de la Secretaría de Administración, en su carácter de convocante, la Directora General del Consejo de Ciencia y Tecnología del Estado de Tabasco a quien en lo sucesivo se le denominara el vendedor y por otra parte el C. Emilio Antonio Barrera Sánchez, en ejercicio de su propio derecho en su calidad de comprador de los bienes muebles no útiles.

DRA. LILY LARA ROMERO
DIRECTORA GENERAL

L.C.P. NORA DOMINGUEZ DE LA CRUZ
DIRECTORA ADMINISTRATIVA

L.C.P. JOHANNA DE JESUS GONZALEZ FLORES
JEFE DE RECURSOS FINANCIEROS Y CONTABILIDAD



**Consejo de Ciencia y Tecnología
del Estado de Tabasco**

Donde todas las partes señalan que el precio de la operación por la Compra-Venta de bienes muebles no útiles, resultante al cierre del acto de adjudicación de la subasta pública antes mencionada, es por la cantidad de \$1,672.86 pesos, misma que el comprador depositó o transfirió electrónicamente en una sola exhibición a favor de la Secretaría de Finanzas del Gobierno del Estado de Tabasco, por lo anterior en nuestros Estados Financieros se refleja la Secretaría de Finanzas como un deudor, hasta la fecha no se a recibido respuesta de dicha solicitud.

3).-Almacén.

En esta cuenta se registran las entradas y salidas de bienes de consumo para impresoras, respaldo de información, tales como toner, cd, dvd, etc.. Y se registran al costo de adquisición.

4).- Otros activos circulantes.

El depósito en garantía realizado a Jesús Darvelio Priego Solís por un monto de \$ 40,000.00 que corresponde a la renta del edificio que ocupa el CCYTET, existe un depósito en garantía dado a Comisión Federal de Electricidad por un monto de \$ 5,281.40 y un depósito en garantía de Exi Tabasco S.A de C.V. por un monto de \$ 2,000.00 que corresponde a la renta de la fotocopiadora. Dando como saldo total del mes \$ 47,281.40 pesos.

5).-Inversiones financieras. -

En esta cuenta se registran los movimientos del fideicomiso que se tiene con Nacional Financiera, S. N. C. derivado del *Convenio de Colaboración para el establecimiento del FONDO MIXTO de fomento a la investigación científica y tecnológica CONACYT – Gobierno del Estado de Tabasco* suscrito desde el año 2002. El fondo se incrementa con las aportaciones de los fideicomitentes, y los intereses generados al mes de noviembre son de \$0.00 pesos se disminuye con los apoyos otorgados y los gastos de administración y operación del fondo y la inversión Financiera es de \$0.00 debido a que en el mes de Junio del presente año el Fideicomiso se dio por concluido, pero los movimientos se realizaron en el mes de Septiembre de 2021.

Concepto	Al 30/11/2021	Al 31/10/2021
Fideicomiso del FOMIX (Intereses)	0.00	0.00

Concepto	Al 30/11/2021	Al 31/10/2021
Fideicomiso del FOMIX (Inversión Financiera)	0.00	0.00

6).-Bienes Muebles, Inmuebles e Intangibles.

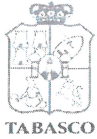
Las inversiones en bienes muebles se registran a su costo de adquisición.

Concepto	Al 30/11/2021	Al 31/10/2021
Bienes Muebles	9,666,380.91	9,023,750.37
Bienes Inmuebles	12,000,000.00	12,000,000.00
Activos Intangibles	193,742.34	193,742.34
Total	\$21,860,123.25	\$21,217,492.71

DRA. LILY LARA ROMERO
DIRECTORA GENERAL

L.C.P. NORA DOMÍNGUEZ DE LA CRUZ
DIRECTORA ADMINISTRATIVA

L.C.P. JOHANNA DE JESUS GONZALEZ FLORES
JEFE DE RECURSOS FINANCIEROS Y CONTABILIDAD



Consejo de Ciencia y Tecnología
del Estado de Tabasco

7).- Depreciación de activo fijos.

Se ha aplicado la depreciación y amortización correspondiente de acuerdo a las Reglas Específicas del Registro y Valoración del Patrimonio emitido por el CONAC por la cantidad de \$8,675,277.68

El método de depreciación utilizado es:

Concepto	Tasa de Aplicación	Característica en la que se encuentra el bien	Al 30/11/2021
Bienes Muebles	Mobiliario y Eq. Admón. (10%,33.3%) Mobiliario y Eq. Educacional y Recreativo (33.3%) Equipo e Instrumental Médico y de Laboratorio (20%) Equipo de Transporte (20%) Maquinaria, otros equipos y herramientas (10%)	Buen Estado	7,874,773.94
Bienes Inmuebles	Edificios no habitacionales (3.3 %)	Buen Estado	643,161.75
Activos Intangibles	Software (50%)	Buen Estado	157,341.99
Total			\$8,675,277.68

8).- Pasivo.

Se integra básicamente del saldo de proveedores pendientes de pago, y de las retenciones de impuestos de ISR de asimilados a salarios del mes anterior, los cuales tienen factibilidad de pago ya que se saldarán las cuentas en el mes de diciembre del año 2021.

Concepto	Menor o igual a 30 días	Menor o igual a 180 días	Menor o igual a 365 días	Mayor o igual a 365 días
Proveedores por pagar a C.P.:				
Asesores Empresariales Asociados SC		49,000.00		
Armando Figueroa Morales (Reembolso de Gastos)	2,764.49			
Retenciones y contribuciones por pagar				
10% Honorarios	2.88			
10% Arrendamiento	0.82			
I.S.R. Honorarios Asimilables a Salarios	93,387.18			

DRA. LILY LARA ROMERO
DIRECTORA GENERAL

L.C.P. NORA DOMÍNGUEZ DE LA CRUZ
DIRECTORA ADMINISTRATIVA

L.C.P. JOHANNA DE JESUS GONZALEZ FLORES
JEFE DE RECURSOS FINANCIEROS Y CONTABILIDAD



Consejo de Ciencia y Tecnología
del Estado de Tabasco

Otros				
Pension alimenticia	0.17			
Subsidio al empleo	14.01			
Depósitos por Identificar	400.00			
Total	\$96,569.55	\$49,000.00		

2).- Notas al Estado de Actividades

Ingresos de Gestión

Se conforma de los recursos recibidos de la Secretaría de Finanzas, autorizados en el presupuesto anual por el H. Congreso del Estado para el presente ejercicio 2021; se gestionaron las solicitudes de recursos en el presente mes, que acumulado al ejercicio hacen un monto de \$15,681,076.13 pesos 98/100 M.N.

1).- Conciliación entre el ingreso financiero y el ingreso presupuestal.

Concepto	Contable	Presupuestal	Diferencias
Ingreso Presupuestal Recaudado Estatal	\$15,681,076.13	\$15,681,076.13	\$ 0.00
Recursos Propios	0.00	0.00	\$ 0.00
Otros Ingresos	\$285,621.29	0.00	\$285,621.29
Total	\$15,966,697.42	\$15,681,076.13	\$285,621.29

Hasta el mes actual se tiene un ingreso presupuestal recaudado de \$15,681,076.13 pesos que son las ministraciones de los proyectos a nivel estatal que recibe nuestra institución.

El monto de Otros Ingresos por el monto de \$285,621.29 pesos corresponde a intereses ganados de las cuentas bancarias del Consejo de Ciencia y Tecnología del Estado de Tabasco y a la cobranza de un seguro de un vehículo por Seguros Banorte S.A de C.V. y un deposito de parte de la Universidad de Zacatecas para el apoyo de actividades de ciencia recreativa y una donación de C. Jesús Eliseo Chávez Lomelí para un proyecto para el desarrollo de los objetivos del CCYTET.

Gastos y Otras Pérdidas

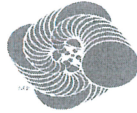
En este periodo se efectuaron los gastos básicos en cuanto al pago de honorarios asimilables a salarios, servicio telefónico, internet, energía eléctrica, combustible para los vehículos del Consejo de Ciencia y Tecnología del Estado de Tabasco.

En el concepto de materiales y suministros dentro de la partida: Materiales y Útiles de Impresión y Reproducción, Refacciones y Accesorios Menores de Equipo de Cómputo, Materiales y Útiles de Oficina, Material de Limpieza, Materiales y Útiles para el Procesamiento en Equipo, Materiales y Suministros para Planteles Educativos y Herramientas Menores se registran únicamente las salidas del almacén.

DRA. LILY LARA ROMERO
DIRECTORA GENERAL

L.C.P. NORA DOMÍNGUEZ DE LA CRUZ
DIRECTORA ADMINISTRATIVA

L.C.P. JOHANNA DE JESUS GONZALEZ FLORES
JEFE DE RECURSOS FINANCIEROS Y CONTABILIDAD



**Consejo de Ciencia y Tecnología
del Estado de Tabasco**

El Total de Gastos y Otras Pérdidas del mes de Noviembre es de \$20,093,678.16 y se relaciona de la siguiente manera:

Servicios Personales es \$7,251,946.01 representa el 36% del total de gastos

Materiales y Suministros es \$162,004.28

Servicios Generales es \$4,081,854.85 representa el 20% del total de gastos

Ayudas Sociales es \$7,795,664.76 representa el 38% del total de gastos

Estimaciones, Depreciaciones, Deterioros, Obsolescencia y Amortizaciones por \$802,208.26

Se ha aplicado la amortización correspondiente de acuerdo a las Reglas Específicas del Registro y Valoración del Patrimonio emitido por el CONAC.

1).- Conciliación entre el estado de actividades y el estado analítico del ejercicio presupuesto de egresos

Concepto	Contable	Presupuestal	Diferencias	Observación
1000.- Servicios personales	\$7,251,946.01	\$7,251,946.01	0.00	En el capítulo 2000, 3000 y 4000; la diferencia que existe es la afectación de las economías y referendos estatales por un monto de \$9,606,213.16 pesos.
2000.- Materiales y suministros	\$162,004.28	\$146,878.06	\$15,126.22	
3000.- Servicios Generales	\$4,081,854.85	\$1,556,332.67	\$2,525,522.18	
Transferencias, Asignaciones, Ssubsidios y Otras Ayudas	\$7,795,664.76	\$730,100.00	\$7,065,564.76	
5000.- Bienes Muebles, Inmuebles e Intangibles	\$0.00	\$0.00	0.00	SIN OBSERVACIÓN
7000.- Inversiones Financieras y Otras Provisiones	\$0.00	\$0.00	0.00	SIN OBSERVACIÓN
Total	\$19,291,469.90	\$9,685,256.74	\$9,606,213.16	

3).- Notas al Estado de Variaciones en la Hacienda Pública / Patrimonio

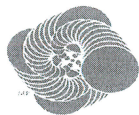
Los movimientos de la cuenta de Hacienda Pública se derivan de las variaciones del fideicomiso Fondo Mixto de Fomento a la Investigación Científica y Tecnológica CONACYT – Gobierno del Estado de Tabasco.

Concepto	Al 30/11/2021	Al 31/10/2021
Actualización de la hacienda pública/patrimonio	\$2,027,025.13	\$2,027,025.13
Resultado de ejercicios anteriores	\$35,621,401.98	\$35,621,401.98
Total	\$37,648,427.11	\$37,648,427.11

DRA. LILY LARA ROMERO
DIRECTORA GENERAL

L.C.P. NORA DOMINGUEZ DE LA CRUZ
DIRECTORA ADMINISTRATIVA

L.C.P. JOHANNA DE JESUS GONZALEZ FLORES
JEFE DE RECURSOS FINANCIEROS Y CONTABILIDAD



**Consejo de Ciencia y Tecnología
del Estado de Tabasco**

El origen de las variaciones del mes de noviembre de 2021, se deben a los intereses que se obtuvieron de la fiduciaria y las ministraciones Estatal y la aplicación de la depreciación y amortización de acuerdo a los postulados básicos de la CONAC.

La Hacienda Pública Patrimonio Contribuido es de \$2,027,025.13

La Hacienda Pública Generada de Ejercicios Anteriores tiene un importe de \$35,621,401.98 y tiene una variación y se integra por la resta del ejercicio 2020 por \$2,369,556.06

La Hacienda Pública Patrimonio Generado del Ejercicio es de -\$4,126,980.74 que es el resultado del ejercicio 2021.

4).- Notas al Estado de Flujos de Efectivo

Efectivo y equivalentes

El saldo de esta cuenta es de \$20,423,216.09 que se desglosa de la siguiente manera:

Un fondo fijo por un monto de \$10,000 pesos 00/100 M.N. más el monto de Bancos.

La integración de los saldos inicial y final que figuran en la última parte del Estado de Flujo de Efectivo en la cuenta de efectivo y equivalentes es como sigue:

Concepto	30/11/2021	31/10/2021
Bancomer cta. 0157824718	270,108.27	270,105.71
Bancomer cta. 0108121524	19,036,306.49	18,874,118.64
Bancomer cta. 01145997427	49,021.94	49,021.52
Bancomer cta. 0116237290	1,067,779.39	955,936.07
Total	\$20,423,216.09	\$20,149,181.94

DRA. LILY LARA ROMERO
DIRECTORA GENERAL

L.C.P. NORA DOMINGUEZ DE LA CRUZ
DIRECTORA ADMINISTRATIVA

L.C.P. JOHANNA DE JESUS GONZALEZ FLORES
JEFE DE RECURSOS FINANCIEROS Y CONTABILIDAD



Consejo de Ciencia y Tecnología
del Estado de Tabasco

**CONSEJO DE CIENCIA Y TECNOLOGIA DEL ESTADO DE TABASCO
CONCILIACION ENTRE LOS INGRESOS PRESUPUESTARIOS Y CONTABLES
DEL 01 DE ENERO AL 30 DE NOVIEMBRE DE 2021
(En Pesos Mexicanos)**

1. Total de Ingresos Presupuestarios	\$ 15,681,076.13
---	-------------------------

2. Más Ingresos Contables No Presupuestarios	\$ 285,621.29
2.1 Ingresos Financieros	
2.2 Incremento por Variación de Inventarios	
2.3 Disminución del Exceso de Estimaciones por Pérdida o Deterioro u Obsolescencia	
2.4 Disminución de Exceso de Provisiones	
2.5 Otros Ingresos y Beneficios Varios	
2.6 Otros Ingresos Contables No Presupuestarios	\$ 285,621.29

3. Menos Ingresos Presupuestarios No Contables	\$ 0.00
3.1 Aprovechamientos Patrimoniales	
3.2 Ingresos Derivados de Financiamientos	
3.3 Otros Ingresos Presupuestarios No Contables	

4. Total de Ingresos Contables	\$ 15,966,697.42
---------------------------------------	-------------------------

Notas:

1. Se deberán incluir los Ingresos Contables No Presupuestarios que no se regularizaron presupuestariamente durante el ejercicio.
2. Los Ingresos Financieros y otros ingresos se regularizarán presupuestariamente de acuerdo a la legislación aplicable.

Hasta el mes actual se tiene de ingreso presupuestal recaudado estatal de \$15,681,076.13 pesos que son las ministraciones de los proyectos a nivel estatal que recibe nuestra institución.

El monto de Otros Ingresos Contables no presupuestarios por la cantidad de \$285,621.29 pesos, corresponden a intereses ganados de las cuentas bancarias que tiene nuestra institución Consejo de Ciencia y Tecnología del Estado de Tabasco y a la cobranza de un seguro de un vehículo por Seguros Banorte S.A de C.V. Y a tres apoyos económico para desarrollar el " DIAGNOSTICO SITUACIONAL DE LOS POSGRADOS IMPARTIDOS POR LA UNIVERSIDAD POPULAR DE LA CHONTALPA (UPCH) a que se refiere el CONVENIO ESPECÍFICO DE COLABORACIÓN celebrado el 31 de julio de 2020 y a una donación hecha por C. Jesús Eliseo Chávez Lomelí para un proyecto para el desarrollo de los objetivos del CCYTET.

DRA. LILY LARA ROMERO
DIRECTORA GENERAL

L.C.P. NORA DOMÍNGUEZ DE LA CRUZ
DIRECTORA ADMINISTRATIVA

L.C.P. JOHANNA DE JESÚS GONZALEZ FLORES
JEFE DE RECURSOS FINANCIEROS Y CONTABILIDAD



Consejo de Ciencia y Tecnología
del Estado de Tabasco

CONSEJO DE CIENCIA Y TECNOLOGIA DEL ESTADO DE TABASCO
CONCILIACION ENTRE LOS EGRESOS PRESUPUESTARIOS Y CONTABLES
DEL 01 DE ENERO AL 30 NOVIEMBRE DE 2021
(En Pesos Mexicanos)


1. Total de Egresos Presupuestarios	\$ 9,685,256.74
--	------------------------

2. Menos Egresos Presupuestarios No Contables	\$ 146,878.06
2.1 Materias Primas y Materiales de Producción y Comercialización	
2.2 Materiales y Suministros	\$ 146,878.06
2.3 Mobiliario y Equipo de Administración	
2.4 Mobiliario y Equipo Educativo y Recreativo	
2.5 Equipo e Instrumental Médico y de Laboratorio	
2.6 Vehículos y Equipo de Transporte	
2.7 Equipo de Defensa y Seguridad	
2.8 Maquinaria, Otros Equipos y Herramientas	
2.9 Activo Biológicos	
2.10 Bienes Inmuebles	
2.11 Activos Intangibles	
2.12 Obra Pública en Bienes de Dominio Público	
2.13 Obra Pública en Bienes Propios	
2.14 Acciones y Participaciones de Capital	
2.15 Compra de Títulos y Valores	
2.16 Concesión de Préstamos	
2.17 Inversiones en Fideicomisos, Mandatos y Otros Análogos	
2.18 Provisiones para Contingencias y Otras Erogaciones Especiales	
2.19 Amortización de la Deuda Pública	
2.20 Adeudos de Ejercicios Fiscales Anteriores (ADEFAS)	
2.21 Otros Egresos Presupuestarios No Contables	

DRA. LILY LARA ROMERO
DIRECTORA GENERAL

L.C.P. NORA DOMÍNGUEZ DE LA CRUZ
DIRECTORA ADMINISTRATIVA

L.C.P. JOHANNA DE JESUS GONZALEZ FLORES
JEFE DE RECURSOS FINANCIEROS Y CONTABILIDAD



Consejo de Ciencia y Tecnología
del Estado de Tabasco

3. Más Gastos Contables No Presupuestarios	\$ 10,555,299.48
3.1 Estimaciones, Depreciaciones, Deterioros, Obsolescencia y Amortizaciones	\$ 802,208.26
3.2 Provisiones	
3.3 Disminución de Inventarios	
3.4 Aumento por Insuficiencia de Estimaciones por Pérdida o Deterioro u Obsolescencia	
3.5 Aumento por Insuficiencia de Provisiones	
3.6 Otros Gastos	\$ 146,878.06
3.7 Otros Gastos Contables No Presupuestales	\$ 9,606,213.16
4. Total de Gastos Contables Resultado	\$ 20,093,678.16

Nota: Se deberán incluir los Gastos Contables No Presupuestarios que no se regularizaron Presupuestariamente durante el ejercicio.

La cantidad de \$146,878.06 es el saldo que se tiene de las entradas y salidas de almacén y otros gastos varios del mes de noviembre de 2021.

La cantidad de \$9,606,213.16 son las economías y refrendos estatales acumulados.

b). - Notas de memoria (Cuentas de Orden)

La contabilidad del Consejo de Ciencia y Tecnología del Estado de Tabasco se realiza utilizando las cuentas de orden y presupuestales correspondientes.

Presupuesto de Ingresos

Estimado	Modificado	Devengado	Recaudado
\$13,250,000.00	\$18,264,267.85	\$15,681,076.13	\$15,681,076.13

Presupuesto de Egresos

Aprobado	Modificado	Devengado	Pagado
\$13,250,000.00	\$18,264,267.85	\$9,685,256.74	\$9,685,256.74

DRA. LILY LARA ROMERO
DIRECTORA GENERAL

L.C.P. NORA DOMINGUEZ DE LA CRUZ
DIRECTORA ADMINISTRATIVA

L.C.P. JOHANNA DE JESUS GONZALEZ FLORES
JEFE DE RECURSOS FINANCIEROS Y CONTABILIDAD



Consejo de Ciencia y Tecnología
del Estado de Tabasco

c). - Notas de Gestión Administrativa

1. Introducción

Los Estados Financieros del Consejo de Ciencia y Tecnología del Estado de Tabasco proveen de información financiera a los principales usuarios, al Congreso y a los ciudadanos.

El objetivo del presente documento es la revelación del contexto y de los aspectos económicos- financieros más relevantes que influyeron en las decisiones del periodo, y que deberán ser considerados en la elaboración de los Estados Financieros para la mayor comprensión de los mismos y sus particularidades.

2. Panorama Económico y Financiero.

El Consejo tiene asignado un presupuesto autorizado por el H. Congreso del Estado proveniente de Recursos Federales para este año es de 11 millones 150 mil pesos 00/100 M.N., del Ramo 28. Participaciones a Entidades Federativas y Municipios.

De la misma manera autorizaron un presupuesto proveniente de Recurso Fiscales por un monto 2 millones de pesos 00/100 M.N., de Ingresos Estatales.

De la misma manera autorizaron un presupuesto proveniente de Recursos Federales por un monto 100 mil de pesos 00/100 M.N., del Ramo 38. Consejo Nacional de Ciencia y Tecnología.

Se solicitó una ampliación de recursos en el mes de marzo por un monto de \$317,605.32 pesos del proyecto de Multas Electorales 2020

Se solicitó una ampliación de recursos en el mes de marzo por un monto de \$502,190.58 pesos del proyecto de Multas Electorales 2021

Se solicitó una ampliación de recursos en el mes de mayo por un monto de \$370,719.69 pesos del proyecto de Multas Electorales 2021

Se solicitó una ampliación de recursos en el mes de junio por un monto de \$817,080.22 pesos del proyecto de Multas Electorales 2021

Se solicitó una ampliación de recursos en el mes de agosto por un monto de \$883,895.22 pesos del proyecto de Multas Electorales 2021


Se solicitó una ampliación de recursos en el mes de octubre por un monto de \$867,558.32 pesos del proyecto de Multas Electorales 2021

Se solicitó una ampliación de recursos en el mes de noviembre por un monto de \$1,255,218.50 pesos del proyecto de Multas Electorales 2021

DRA. LILY LARA ROMERO
DIRECTORA GENERAL

L.C.P. NORA DOMÍNGUEZ DE LA CRUZ
DIRECTORA ADMINISTRATIVA

L.C.P. JOHANNA DE JESUS GONZALEZ FLORES
JEFE DE RECURSOS FINANCIEROS Y CONTABILIDAD



**Consejo de Ciencia y Tecnología
del Estado de Tabasco**

3. Autorización e Historia

a. Fecha de creación del ente

El Consejo de Ciencia y Tecnología del Estado de Tabasco (CCYTET) es un Organismo Público Descentralizado del Gobierno del Estado, según Decreto de Creación del 9 de junio de 1999 se publicó un suplemento al Periódico Oficial No. 5922 el Decreto No. 203, mediante el cual en su artículo 1 crea como Organismo Descentralizado de la Administración Pública Estatal, con personalidad jurídica y patrimonio propios.

El Consejo de Ciencia y Tecnología del Estado de Tabasco tiene como objeto lograr que el conocimiento científico y tecnológico contribuya a satisfacer las necesidades de desarrollo de Tabasco y de México, a través de acciones de fomento, sensibilización, formación, vinculación y apoyo financiero a los actores del sistema estatal de ciencia y tecnología (generadores y usuarios), en un marco de ética, responsabilidad, eficiencia y calidad.

b. Principales cambios en su estructura.

El Consejo mantiene una estructura organizacional de un Director General, 4 Direcciones de área, 2 Coordinaciones de área y una unidad de asuntos jurídicos.

1.1 Dirección General

- 1.1.1 Dirección General
- 1.1.2 Área de Manejo Documental

1.2 Coordinación Técnica

- 1.2.1 Coordinación
- 1.2.2 Área de Planeación y Seguimiento
- 1.2.3 Área de Desarrollo Organizacional
- 1.2.4 Área de Diseño Grafico

1.3 Unidad de Asuntos Jurídicos

- 1.3.1 Asesor Jurídico

1.4 Unidad de Transparencia y Acceso de la Información

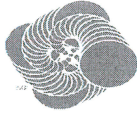
1.5 Dirección Administrativa

- 1.5.1 Dirección
- 1.5.2 Área de Recursos Materiales y Servicios
- 1.5.3 Área de Recursos Financieros y Contabilidad
- 1.5.4 Área de Sistemas
- 1.5.5 Soporte Técnico
- 1.5.6 Área de Activos Fijos
- 1.5.7 Área de Recursos Humanos

DRA. LILY LARA ROMERO
DIRECTORA GENERAL

L.C.P. NORA DOMÍNGUEZ DE LA CRUZ
DIRECTORA ADMINISTRATIVA

L.C.P. JOHANNA DE JESUS GONZALEZ FLORES
JEFE DE RECURSOS FINANCIEROS Y CONTABILIDAD



Consejo de Ciencia y Tecnología
del Estado de Tabasco

1.6 Dirección de Vinculación, Investigación y Desarrollo

- 1.6.1 Dirección
- 1.6.2 Área de Vinculación Empresarial
- 1.6.3 Área de Financiamiento de la Investigación y Desarrollo Tecnológico
- 1.6.4 Área de Seguimiento de Fondo Mixto

1.7 Dirección de Formación de Recursos y Apoyo a Investigadores

- 1.7.1 Dirección
- 1.7.2 Área de Nuevos Talentos Científicos y Tecnológicos
- 1.7.3 Área de Estimulo y Reconocimiento a Investigadores y Tecnólogos
- 1.7.4 Área de Sistema Estatal de Información Científica y Tecnológica

1.8 Dirección de Apropiación Social de la Ciencia y la Tecnología

- 1.8.1 Dirección
- 1.8.2 Coordinación de Información y Divulgación Científica
- 1.8.3 Imagen Institucional y Estrategias de Comunicación
- 1.8.4 Área de Fomento de la Cultura Científica y Tecnológica
- 1.8.5 Área de Producción de Exposiciones Científicas
- 1.8.6 Área de Ciencia en Movimiento

4. Organización y Objeto Social

a) Objeto social

La finalidad es la de atender las necesidades inherentes del Gobierno del Estado en materia de ciencia y tecnología.

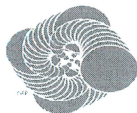
b) Principal actividad

- I. Asesorar al Titular del Poder Ejecutivo Estatal en la planeación, programación, coordinación, gestión, orientación, sistematización, promoción y evaluación de las actividades relacionadas con la ciencia y la tecnología en el Estado, su vinculación con el desarrollo Estatal y Nacional y sus relaciones con el exterior;
- II. Ser Órgano de consulta para las Dependencias del Ejecutivo Estatal, Organismos Descentralizados, Órganos Desconcentrados y Empresas de Participación Estatal, excepto para aquellas Instituciones a las que la Ley les otorgue autonomía, las cuales, sin embargo, podrán hacerlo discrecionalmente, en materia de inversiones o de autorización de recursos y proyectos de investigación científica y tecnológica y, en general todo lo relacionado con y para el adecuado cumplimiento de sus fines;

DRA. LILY LARA ROMERO
DIRECTORA GENERAL

L.C.P. NORA DOMÍNGUEZ DE LA CRUZ
DIRECTORA ADMINISTRATIVA

L.C.P. JOHANNA DE JESUS GONZALEZ FLORES
JEFE DE RECURSOS FINANCIEROS Y CONTABILIDAD



Consejo de Ciencia y Tecnología
del Estado de Tabasco

- III. Asesorar en la materia a las personas físicas o jurídicas colectivas, en las condiciones que en cada caso se convengan;
- IV. Captar y jerarquizar las necesidades Estatales en ciencia y tecnología, estudiar los problemas que las afectan y sus relaciones con la actividad en general;
- V. Elaborar programas sectoriales de investigación científica y de modernización tecnológica, vinculados con los objetivos Estatales y Nacionales de desarrollo económico y social, procurando la más amplia participación de la comunidad científica y tecnológica, así como la cooperación de entidades gubernamentales, Instituciones de educación superior e investigación, públicas o privadas, y usuarios de la investigación o productos derivados del conocimiento.
- VI. Promover la más amplia concertación y coordinación entre las Instituciones de investigación y enseñanza superior públicas y privadas, el Estado y los usuarios de la investigación, sin menoscabo, en su caso, de su respectiva autonomía o competencia, para fomentar áreas comunes de investigación, educación y programas interdisciplinarios e interinstitucionales, eliminar duplicidades y ayudar a la formación y capacitación de investigadores; todo esto con apego al marco normativo que establece la Ley para coordinar y promover el desarrollo científico y tecnológico Nacional, y el programa de desarrollo científico y tecnológico para el Estado;
 - a) Ejercicio fiscal
El ejercicio fiscal inicia el 1° de enero y termina el 31 de diciembre del 2021.
 - b) Régimen jurídico y
 - c) Consideraciones fiscales

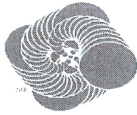
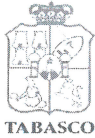
Las obligaciones fiscales del Consejo como persona moral sin fines de lucro, únicamente corresponden a las de retenedor por el pago de servicios profesionales, de pagos de renta de bienes inmuebles, de pagos de asimilados a salarios y en cuanto a la presentación de declaraciones correspondientes.

- d) Estructura organizacional básica.
Está compuesta por una Junta Directiva, un Consejo Técnico y un Director General
- e) Fideicomisos, mandatos y análogos de los cuales es Fideicomitente o fiduciario.
En los Estados Financieros se presentan los movimientos del Fideicomiso del Fondo Mixto de Fomento a la Investigación Científica y Tecnológica Conacyt - Gobierno del Estado de Tabasco ya que, los recursos aportados son autorizados dentro del presupuesto del Consejo. El fideicomitente es el Gobierno del Estado.

DRA. LILY LARA ROMERO
DIRECTORA GENERAL

L.C.P. NORA DOMÍNGUEZ DE LA CRUZ
DIRECTORA ADMINISTRATIVA

L.C.P. JOHANNA DE JESUS GONZALEZ FLORES
JEFE DE RECURSOS FINANCIEROS Y CONTABILIDAD



Consejo de Ciencia y Tecnología
del Estado de Tabasco

5. Bases de preparación de los Estados Financieros.
 - a. Los estados financieros de la entidad fueron preparados observando la normatividad emitida por el CONAC y las disposiciones legales aplicables.
 - b. Bases de valuación de almacén. - las cifras de materiales de consumo que se incluyen en el estado de posición financiera se presentan valuados a sus costos de adquisición.
 - c. Considera los elementos fundamentales que configuran el Sistema de Contabilidad Gubernamental, teniendo incidencia en la identificación, el análisis, la interpretación, la captación, el procesamiento y el reconocimiento de las transformaciones, transacciones y otros eventos que afectan el ente público.
6. Políticas de contabilidad significativas.
 - a. Actualización. -los registros contables son efectuados a valor histórico.
7. Posición en Moneda Extranjera y Protección por Riesgo Cambiario.
No utilizamos moneda extranjera en nuestros estados financieros.
8. Reporte analítico del activo.
 - a) Actualmente se efectúan depreciaciones y amortizaciones a los activos fijos.
9. Fideicomisos, Mandatos y Análogos.
No Aplica
10. Reporte de la Recaudación.
A la fecha se ha recibido \$15,681,076.13 pesos del total de las ministraciones del presupuesto programado.
11. Información sobre la Deuda y el Reporte Analítico de la Deuda
No se tienen deudas a largo plazo.
12. Calificaciones Otorgadas
No Aplica
13. Proceso de Mejora
 - a) Principales políticas de control interno

El Consejo cuenta con:
 - Marco Normativo, con Manuales de Organización y Procedimientos y Programa de actividades.
 - Sistema contable.
 - Celebración de contratos o convenios para la canalización de fondos de apoyo para proyectos, investigaciones específicas y cualquier ayuda.

DRA. LILY LARA ROMERO
DIRECTORA GENERAL

L.C.P. NORA DOMINGUEZ DE LA CRUZ
DIRECTORA ADMINISTRATIVA

L.C.P. JOHANNA DE JESUS GONZALEZ FLORES
JEFE DE RECURSOS FINANCIEROS Y CONTABILIDAD



**Consejo de Ciencia y Tecnología
del Estado de Tabasco**

- Se lleva un control de inventario
- b) Medidas de desempeño financiero, metas y alcance
Trimestralmente se informa a las Dependencias Normativas Estatales los avances porcentuales alcanzados.

14. Información por Segmentos.

Para una mejor operatividad de sus actividades, el Consejo de Ciencia y Tecnología del Estado de Tabasco integra sus programas en cuatro líneas de acción, las cuales se describen a continuación:

Línea de acción

Descripción genérica

Programas

Dirección de Formación de Recursos y Apoyo a Investigadores

Proponer, desarrollar e instrumentar programas dirigidos a la formación de recursos humanos para la investigación y el desarrollo tecnológico en la entidad, considerando diferentes etapas y modalidades, así como al reconocimiento por la productividad científica y tecnológica.

- Apoyo a la Actividad Académica de los Recursos Humanos para la Ciencia y la Tecnología en Tabasco.
- Sistema Estatal de Investigadores.

Dirección de Vinculación, Investigación y Desarrollo

Propiciar la coordinación con dependencias de los tres órdenes de gobierno, instituciones de educación superior, investigación, organismos no gubernamentales, sectores productivos y demás instancias relacionadas con la actividad científica y el desarrollo tecnológico de la entidad, instrumentar mecanismos de vinculación entre generadores y usuarios del conocimiento científico.

- Fomento a la Innovación y Transferencia Tecnológica.
- Red de Vinculación e Innovación del Estado de Tabasco (REDVITAB).
- Fortalecimiento de las Capacidades Articuladores de Investigación y Gestión de Conocimiento.
- Fondo para el Desarrollo por la Ciencia, la Tecnología y la Innovación de Tabasco (FODECTI).

Dirección de Apropiación Social de la Ciencia y la Tecnología

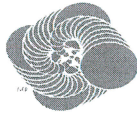
Diseñar e instrumentar acciones que fomenten entre la sociedad el uso activo y sistemático del conocimiento científico y tecnológico como base para la toma de decisiones.

- Ciencia en Movimiento.

DRA. LILY LARA ROMERO
DIRECTORA GENERAL

L.C.P. NORA DOMÍNGUEZ DE LA CRUZ
DIRECTORA ADMINISTRATIVA

L.C.P. JOHANNA DE JESUS GONZALEZ FLORES
JEFE DE RECURSOS FINANCIEROS Y CONTABILIDAD



**Consejo de Ciencia y Tecnología
del Estado de Tabasco**

Dirección Administrativa

Administrar de forma eficiente y eficaz los recursos humanos, financieros y materiales del Organismo.

- Gastos de Operación para el Consejo de Ciencia y Tecnología del Estado de Tabasco.
- Complemento de Aportación Estatal para el pago de Impuesto sobre nómina.
- Consejo de Ciencia y Tecnología del Estado de Tabasco Servicios Personales.

Coordinación de Información de Información y Divulgación Científica

- Divulgación de la Ciencia.
- Productos de Comunicación de la Ciencia en Comunidades.
- Producción Editorial.

Coordinación Técnica / Unidad SEICYT

Coordinar la operación del Programa Operativo Anual del CCYTET.

- Sistema Estatal de Información Científica y Tecnológica

15. Eventos Posteriores al Cierre.

No se realizan eventos posteriores al cierre en el Consejo de Ciencia y Tecnología del Estado de Tabasco.

16. Partes Relacionadas.

No existen partes relacionadas que influyan en la toma de decisiones financieras u operativas de este Consejo.

17. Responsabilidad sobre la presentación razonable de los Estados Financieros.

"Bajo protesta de decir verdad declaramos que los Estados Financieros y sus notas, son razonablemente correctos y son responsabilidad del Emisor".

DRA. LILY LARA ROMERO
DIRECTORA GENERAL

L.C.P. NORA DOMÍNGUEZ DE LA CRUZ
DIRECTORA ADMINISTRATIVA

L.C.P. JOHANNA DE JESUS GONZALEZ FLORES
JEFE DE RECURSOS FINANCIEROS Y CONTABILIDAD



Consejo de Ciencia y Tecnología
del Estado de Tabasco

CONSEJO DE CIENCIA Y TECNOLOGIA DEL ESTADO DE TABASCO
ESTADO ANALITICO DE INGRESOS
DEL 01 DE ENERO AL 30 DE NOVIEMBRE DE 2021
(En Pesos Mexicanos)

"2021, Año de la Independencia"

Rubros de los Ingresos	Ingreso					Diferencia
	Estimado	Ampliaciones Y Reducciones	Modificado	Devengado	Recaudado	
	1	2	(3=1+2)	4	5	
Impuestos						
Cuotas y Aportaciones de Seguridad Social						
Contribuciones de Mejoras						
Derechos						
Productos						
Aprovechamientos						
Ingresos por Ventas de Bienes, Prestación de Servicios y Otros Ingresos						
Participaciones, Aportaciones, Convenios, Incentivos Derivados de la						
Colaboración Fiscal y Fondos Distintos de Aportaciones						
Transferencias, Asignaciones, Subsidios y Subvenciones, y Pensiones y Jubilaciones	13,250,000.00	5,014,267.85	18,264,267.85	15,681,076.13	15,681,076.13	2,431,076.13
Ingresos Derivados de Financiamientos						
Total	13,250,000.00	5,014,267.85	18,264,267.85	15,681,076.13	15,681,076.13	
				Ingresos excedentes		
Estado Analítico de Ingresos por Fuente de Financiamiento	Ingreso					Diferencia
	Estimado	Ampliaciones Y Reducciones	Modificado	Devengado	Recaudado	
	1	2	(3= 1+2)	4	5	
Ingresos del Poder Ejecutivo Federal o Estatal y de los Municipios						
Impuestos						
Cuotas y Aportaciones de Seguridad Social						
Contribuciones de Mejoras						
Derechos						
Productos 1						
Aprovechamientos 2						
Participaciones, Aportaciones, Convenios, Incentivos Derivados de la						
Colaboración Fiscal y Fondos Distintos de Aportaciones						
Transferencias, Asignaciones, Subsidios y Subvenciones, y Pensiones y Jubilaciones						
Ingresos de los Entes Públicos de los Poderes Legislativo y Judicial, de los Órganos Autónomos y del Sector Paraestatal o Paramunicipal, así como de las Empresas Productivas del Estado						
Cuotas y Aportaciones de Seguridad Social						
Productos 1						
Ingresos por Ventas de Bienes, Prestación de Servicios y Otros Ingresos 3						
Transferencias, Asignaciones, Subsidios y Subvenciones, y Pensiones y Jubilaciones	13,250,000.00	5,014,267.85	18,264,267.85	15,681,076.13	15,681,076.13	2,431,076.13
Ingresos derivados de financiamiento						
Ingresos derivados de financiamiento						
Total	13,250,000.00	5,014,267.85	18,264,267.85	15,681,076.13	15,681,076.13	
				Ingresos excedentes		

Nota: En el ingreso devengado e ingreso recaudado incluye el monto de \$ 258,664.00 del 3% I.S.N.

1 Incluye intereses que generan las cuentas bancarias de los entes públicos en productos.

2 Incluye donativos en efectivo del Poder Ejecutivo, entre otros aprovechamientos.

3 Se refiere a los ingresos propios obtenidos por los Poderes Legislativo y Judicial, los Organos Autónomos y la entidades de la administración pública paraestatal y paramunicipal, por sus actividades diversas no inherentes a su operación que general recursos y que no sean ingresos por venta de bienes o prestación de servicios, tales como donativos en efectivo, entre otros.

"BAJO PROTESTA DE DECIR VERDAD DECLARAMOS QUE LOS ESTADOS FINANCIEROS Y SUS NOTAS, SON RAZONABLEMENTE CORRECTOS Y SON DE RESPONSABILIDAD DEL EMISOR"

DRA. LILY LARA ROMERO
DIRECTORA GENERAL

L.C.P. NORA DOMÍNGUEZ DE LA CRUZ
DIRECTORA ADMINISTRATIVA

L.C.P. JOHANNA DE JESUS GONZALEZ FLORES
JEFE DE RECURSOS FINANCIEROS Y CONTABILIDAD



Consejo de Ciencia y Tecnología
del Estado de Tabasco

CONSEJO DE CIENCIA Y TECNOLOGIA DEL ESTADO DE TABASCO
ESTADO ANALITICO DEL EJERCICIO PRESUPUESTO DE EGRESOS
CLASIFICACION ADMINISTRATIVA
DEL 01 DE ENERO AL 30 DE NOVIEMBRE DE 2021
(En Pesos Mexicanos)

"2021, Año de la Independencia"

Concepto	EGRESOS					Subejercicio
	Aprobado	Ampliaciones/ (Reducciones)	Modificado	Devengado	Pagado	
	1	2	3=(1+2)	4	5	
Dependencia o Unidad Administrativa Única	\$ 13,250,000.00	\$ 5,014,267.85	\$ 18,264,267.85	\$ 9,685,256.74	\$ 9,685,256.74	\$ 8,579,011.11
Total del Gasto	\$ 13,250,000.00	\$ 5,014,267.85	\$ 18,264,267.85	\$ 9,685,256.74	\$ 9,685,256.74	\$ 8,579,011.11

"BAJO PROTESTA DE DECIR VERDAD DECLARAMOS QUE LOS ESTADOS FINANCIEROS Y SUS NOTAS, SON RAZONABLEMENTE CORRECTOS Y SON DE RESPONSABILIDAD DEL EMISOR"

DRA. LILY LARA ROMERO
DIRECTORA GENERAL

L.C.P. NORA DOMÍNGUEZ DE LA CRUZ
DIRECTORA ADMINISTRATIVA

L.C.P. JOHANNA DE JESUS GONZALEZ FLORES
JEFE DE RECURSOS FINANCIEROS Y CONTABILIDAD



Consejo de Ciencia y Tecnología
del Estado de Tabasco

CONSEJO DE CIENCIA Y TECNOLOGIA DEL ESTADO DE TABASCO
ESTADO ANALITICO DEL EJERCICIO PRESUPUESTO DE EGRESOS
CLASIFICACION ECONOMICA (POR TIPO DE GASTO)
DEL 01 DE ENERO AL 30 DE NOVIEMBRE DE 2021
(En Pesos Mexicanos)

"2021, Año de la Independencia"

Concepto	EGRESOS					Subejercicio
	Aprobado	Ampliaciones/ (Reducciones)	Modificado	Devengado	Pagado	
	1	2	3=(1+2)	4	5	
Gasto Corriente	13,250,000.00	5,014,267.85	18,264,267.85	9,685,256.74	9,685,256.74	8,579,011.11
Gasto de Capital	-	-	-	-	-	-
Amortización de la Deuda y Disminucion de Pasivos	0.00	0.00	0.00	0.00	0.00	0.00
Pensiones y Jubilaciones	0.00	0.00	0.00	0.00	0.00	0.00
Participaciones	0.00	0.00	0.00	0.00	0.00	0.00
Total del Gasto	13,250,000.00	5,014,267.85	18,264,267.85	9,685,256.74	9,685,256.74	8,579,011.11

"BAJO PROTESTA DE DECIR VERDAD DECLARAMOS QUE LOS ESTADOS FINANCIEROS Y SUS NOTAS, SON RAZONABLEMENTE CORRECTOS Y SON DE RESPONSABILIDAD DEL EMISOR"

DRA. LILY LARA ROMERO
DIRECTORA GENERAL

L.C.P. NORA DOMINGUEZ DE LA CRUZ
DIRECTORA ADMINISTRATIVA

L.C.P. JOHANNA DE JESUS GONZALEZ FLORES
JEFE DE RECURSOS FINANCIEROS Y CONTABILIDAD



Consejo de Ciencia y Tecnología
del Estado de Tabasco

CONSEJO DE CIENCIA Y TECNOLOGIA DEL ESTADO DE TABASCO
ESTADO ANALITICO DEL EJERCICIO PRESUPUESTO DE EGRESOS
CLASIFICACION POR OBJETO DEL GASTO (CAPITULO Y CONCEPTO)
DEL 01 DE ENERO AL 30 DE NOVIEMBRE DE 2021

“2021, Año de la Independencia”

(En Pesos Mexicanos)

Concepto		Egresos					Subejercicio
		Aprobado	Ampliaciones/ (Reducciones)	Egresos Modificado	Devengado	Egresos Pagado	
Capitulo del Gasto		1	2	3=(1+2)	4	7	8
1000	Servicios Personales	9,641,674.36	-	9,641,674.36	7,251,946.01	7,251,946.01	2,389,728.35
	Remuneraciones al Personal de Carácter Transitorio	9,311,674.36		9,311,674.36	6,967,128.26	6,967,128.26	2,344,546.10
	Seguridad Social	330,000.00		330,000.00	284,817.75	284,817.75	45,182.25
2000	Materiales y Suministros	378,169.00	-	378,169.00	146,878.06	146,878.06	231,290.94
	Materiales de Administracion, Emision de Documentos y Articulos Oficiales	163,169.00	8,449.95	171,618.95	74,694.62	74,694.62	96,924.33
	Alimentos y Utensilios	23,500.00	4,242.38	19,257.62	9,646.10	9,646.10	9,611.52
	Materias Primas y Materiales de Producción y Comercialización			-			-
	Materiales y Artículos de Construcción y de Reparación	-	6,817.31	6,817.31	6,817.31	6,817.31	-
	Productos Químicos, Farmacéuticos y de Laboratorio	-	2,589.56	2,589.56	2,589.56	2,589.56	-
	Combustibles, Lubricantes y Aditivos	141,000.00	20,923.78	120,076.22	39,999.98	39,999.98	80,076.24
	Vestuario, Blancos, Prendas de Protección y Artículos Deportivos			-			-
	Materiales y Suministros Para Seguridad			-			-
	Herramientas, Refacciones y Accesorios Menores	50,500.00	7,309.34	57,809.34	13,130.49	13,130.49	44,678.85
3000	Servicios Generales	2,174,556.64		2,174,556.64	1,556,332.67	1,556,332.67	618,223.97
	Servicios Básicos	547,850.00	48,881.75	498,968.25	387,983.96	387,983.96	110,984.29
	Servicios de Arrendamiento	141,800.00	267,300.71	409,100.71	407,565.67	407,565.67	1,535.04
	Servicios Profesionales, Científicos, Técnicos y Otros Servicios	475,000.00	7,313.00	482,313.00	229,717.29	229,717.29	252,595.71
	Servicios Financieros, Bancarios y Comerciales	208,000.00	23,900.62	184,099.38	84,087.75	84,087.75	100,011.63
	Servicios de Instalación, Reparación, Mantenimiento y Conservación	121,656.43	44,972.09	166,628.52	144,700.58	144,700.58	21,927.94
	Servicios de Comunicación Social y Publicidad			-			-
	Servicios de Traslado y Viáticos	254,300.00	170,641.12	83,658.88	2,195.50	2,195.50	81,463.38
	Servicios Oficiales	131,000.00	78,831.97	52,168.03	23,148.26	23,148.26	29,019.77
	Otros Servicios Generales	294,950.21	2,669.66	297,619.87	276,933.66	276,933.66	20,686.21


DRA. LILY LARA ROMERO
DIRECTOR GENERAL

L.C.P. NORA DOMÍNGUEZ DE LA CRUZ
DIRECTORA ADMINISTRATIVA

L.C.P. JOHANNA DE JESUS GONZALEZ FLORES
JEFE DE CONTABILIDAD Y RECURSOS FINANCIEROS

4000	Tranf., Asignac., Subs., y Otras Ayudas	1,055,600.00	5,014,267.85	6,069,867.85	730,100.00	730,100.00	5,339,767.85
	Transferencias Internas y Asignaciones al Sector Público						-
	Transferencias al Resto del Sector Público Subsidios y Subvenciones						-
	Ayudas Sociales	1,055,600.00	5,014,267.85	6,069,867.85	730,100.00	730,100.00	5,339,767.85
5000	Bienes Muebles, Inmuebles e Intangibles	-	-	-	-	-	-
	Mobiliario y Equipo de Administración						-
	Mobiliario y Equipo Educativo y Recreativo						-
	Equipo e Instrumental Médico y de Laboratorio						-
	Vehículos y Equipo de Transporte						-
	Equipo de Defensa y Seguridad						-
	Maquinaria, Otros Equipos y Herramientas						-
	Activos Biológicos						-
	Bienes Inmuebles						-
	Activos Intangibles						-
6000	Inversión Pública						-
7000	Inv. Financiera y Otras Provisiones						-
	Inversiones en Fideicomisos, mandatos y otros análogos						-
8000	Participaciones y Aportaciones						-
9000	Deuda Pública						-
	TOTAL	13,250,000.00	5,014,267.85	18,264,267.85	9,685,256.74	9,685,256.74	8,579,011.11

"BAJO PROTESTA DE DECIR VERDAD DECLARAMOS QUE LOS ESTADOS FINANCIEROS Y SUS NOTAS, SON RAZONABLEMENTE CORRECTOS Y SON DE RESPONSABILIDAD DEL EMISOR"



DRA. LILY LARA ROMERO
DIRECTORA GENERAL



L.C.P. NORA DOMÍNGUEZ DE LA CRUZ
DIRECTORA ADMINISTRATIVA



L.C.P. JOHANNA DE JESÚS GONZÁLEZ FLORES
JEFE DE RECURSOS FINANCIEROS Y CONTABILIDAD



Consejo de Ciencia y Tecnología
del Estado de Tabasco

CONSEJO DE CIENCIA Y TECNOLOGIA DEL ESTADO DE TABASCO
ESTADO ANALITICO DEL EJERCICIO PRESUPUESTO DE EGRESOS
CLASIFICACION FUNCIONAL
DEL 01 DE ENERO AL 30 DE NOVIEMBRE DE 2021
(En Pesos Mexicanos)

"2021, Año de la Independencia"

Concepto	EGRESOS					
	Aprobado	Ampliaciones/ (Reducciones)	Modificado	Devengado	Pagado	Subejercicio
	1	2	3=(1+2)	4	5	6=(3-4)
Gobierno						
Legislación						
Justicia						
Coordinación de la Política de Gobierno						
Relaciones Exteriores						
Asuntos Financieros y Hacendarios						
Seguridad Nacional						
Asuntos de Orden Público y de Seguridad Interior						
Otros Servicios Generales						
Desarrollo Social						
Protección Ambiental						
Vivienda y Servicios a la Comunidad						
Salud						
Recreación, Cultura y Otras						
Manifestaciones Sociales						
Educación						
Protección Social						
Otros Asuntos Sociales						
Desarrollo Económico						
Asuntos Económicos, Comerciales y Laborales en Gral						
Agropecuaria, Silvicultura, Pesca y Caza						
Combustibles y Energía						
Minería, Manufactura y Construcción						
Transporte						
Comunicaciones						
Turismo						
Ciencia, Tecnología e Innovación	13,250,000.00	5,014,267.85	18,264,267.85	9,685,256.74	9,685,256.74	8,579,011.11
Otras Industrias y otros Asuntos Económicos						
Otras no Clasificadas en Funciones Anteriores						
Transacciones de la Deuda Pública / Costo Financiero de la Deuda Transferencias, Participaciones y Aportaciones entre Diferentes Niveles y Saneamiento del Sistema Financiero Adeudos de Ejercicios Anteriores						
Total del Gasto	13,250,000.00	5,014,267.85	18,264,267.85	9,685,256.74	9,685,256.74	8,579,011.11

"BAJO PROTESTA DE DECIR VERDAD DECLARAMOS QUE LOS ESTADOS FINANCIEROS Y SUS NOTAS, SON RAZONABLEMENTE CORRECTOS Y SON DE RESPONSABILIDAD DEL EMISOR"

DRA. LILY LARA ROMERO
DIRECTORA GENERAL

L.C.P. NORA DOMÍNGUEZ DE LA CRUZ
DIRECTORA ADMINISTRATIVA

L.C.P. JOHANNA DE JESUS GONZALEZ FLORES
JEFE DE RECURSOS FINANCIEROS Y CONTABILIDAD



Consejo de Ciencia y Tecnología
del Estado de Tabasco

CONSEJO DE CIENCIA Y TECNOLOGIA DEL ESTADO DE TABASCO
INDICADORES DE POSTURA FISCAL
DEL 01 DE ENERO AL 30 DE NOVIEMBRE DE 2021
(En Pesos Mexicanos)

"2021, Año de la
Independencia"

Concepto	Estimado	Devengado	Pagado
I. Ingresos Presupuestarios (I=1+2)	13,250,000.00	15,681,076.13	15,681,076.13
1. Ingresos del Gobierno de la Entidad Federativa 1			
2. Ingresos del Sector Paraestatal 1	13,250,000.00	15,681,076.13	15,681,076.13
II. Egresos Presupuestarios (II=3+4)	13,250,000.00	9,685,256.74	9,685,256.74
3. Egresos del Gobierno de la Entidad Federativa 2			
4. Egresos del Sector Paraestatal 2	13,250,000.00	9,685,256.74	9,685,256.74
III. Balance Presupuestario (Superávit o Déficit) (III = I-II)	0.00	5,995,819.39	5,995,819.39

Concepto	Estimado	Devengado	Pagado
III. Balance presupuestario (Superávit o Déficit)(III=I-II)	0.00	5,995,819.39	5,995,819.39
IV. Intereses, Comisiones y Gastos de la Deuda	0.00	0.00	0.00
V. Balance Primario (Superávit o Déficit) (V= III - IV)	0.00	5,995,819.39	5,995,819.39

Concepto	Estimado	Devengado	Pagado
A. Financiamiento	0.00	0.00	0.00
B. Amortización de la deuda	0.00	0.00	0.00
C. Endeudamiento ó desendeudamiento (C = A - B)	0.00	0.00	0.00

1 Los ingresos que se presentan son los ingresos presupuestarios totales sin incluir los ingresos por financiamiento. Los ingresos del Gobierno de la Entidad Federativa corresponden a los del Poder Ejecutivo, Legislativo Judicial y Autónomos

2 Los egresos que se presentan son los egresos presupuestarios totales sin incluir los egresos por armonización. Los Egresos del Gobierno de la Entidad Federativa corresponden a los del Poder Ejecutivo, Legislativo, Judicial y Órganos Autónomos

3 Para ingresos se reportan los ingresos recaudados: para egresos se reportan los egresos pagados

"BAJO PROTESTA DE DECIR VERDAD DECLARAMOS QUE LOS ESTADOS FINANCIEROS Y SUS NOTAS, SON RAZONABLEMENTE CORRECTOS Y SON DE RESPONSABILIDAD DEL EMISOR"

DRA. LILY LARA ROMERO
DIRECTORA GENERAL

L.C.P. NORA DOMÍNGUEZ DE LA CRUZ
DIRECTORA ADMINISTRATIVA

L.C.P. JOHANNA DE JESUS GONZALEZ FLORES
JEFE DE RECURSOS FINANCIEROS Y CONTABILIDAD



Consejo de Ciencia y Tecnología
del Estado de Tabasco

CONSEJO DE CIENCIA Y TECNOLOGIA DEL ESTADO DE TABASCO
GASTO POR CATEGORIA PROGRAMATICA
DEL 01 DE ENERO AL 30 DE NOVIEMBRE DE 2021
(En Pesos Mexicanos)

"2021, Año de la Independencia"

Concepto	EGRESOS					Subejercicio
	Aprobado	Ampliaciones/ (Reducciones)	Modificado	Devengado	Pagado	
	1	2	3=(1+2)	4	5	
Programas						
Subsidios: Sector Social y Privado o Entidades Federativas y Municipios						
Sujetos a Reglas de Operación						
Otros Subsidios						
Desempeño de las Funciones						
Prestación de Servicios Públicos						
Provisión de Bienes Públicos						
Planeación, seguimiento y evaluación de políticas públicas						
Promoción y fomento						
Regulación y supervisión						
Funciones de las Fuerzas Armadas						
Específicos						
Proyectos de Inversión						
Administrativos y de Apoyo						
Apoyo al proceso presupuestario y para mejorar la eficiencia institucional						
Apoyo a la función pública y al mejoramiento de la gestión						
Operaciones Ajenas						
Apoyo a la Ciencia y la Tecnología	13,250,000.00	5,014,267.85	18,264,267.85	9,685,256.74	9,685,256.74	8,579,011.11
Compromisos						
Obligaciones de cumplimiento de resolución jurisdiccional						
Desastres Naturales						
Obligaciones						
Pensiones y Jubilaciones						
Aportaciones de Seguridad Social						
Aportaciones a fondos de estabilización						
Aportaciones a fondos de inversión y reestructura de pensiones						
Programas de Gasto Federalizado						
Gasto Federalizado						
Participaciones a entidades federativas y municipios						
Costo financiero, deuda o apoyos a deudores y ahorradores de la banca						
Adeudo de ejercicios fiscales anteriores						
Total de Gasto	13,250,000.00	5,014,267.85	18,264,267.85	9,685,256.74	9,685,256.74	8,579,011.11

"BAJO PROTESTA DE DECIR VERDAD DECLARAMOS QUE LOS ESTADOS FINANCIEROS Y SUS NOTAS, SON RAZONABLEMENTE CORRECTOS Y SON DE RESPONSABILIDAD DEL EMISOR"

DRA. LILY LARA ROMERO
DIRECTORA GENERAL

L.C.P. NORA DOMÍNGUEZ DE LA CRUZ
DIRECTORA ADMINISTRATIVA

L.C.P. JOHANNA DE JESUS GONZALEZ FLORES
JEFE DE RECURSOS FINANCIEROS Y
CONTABILIDAD

FORMATO DE CONTROL INTERNO DE EXISTENCIAS DE ALMACÉN


CONSEJO DE CIENCIA Y TECNOLOGÍA DEL ESTADO DE TABASCO RFC:CCT990610941


2021, Año de la Independencia 19


EXISTENCIAS Y MOVIMIENTOS DE INVENTARIO Y DE ALMACEN DEL 1 DE ENERO AL 30 DE NOVIEMBRE DE 2021

CUENTAS DE INVENTARIO Y DE ALMACÉN	CUENTA DE RESULTADOS	PARTIDA	CONCEPTO	SALDO INICIAL	ENTRADAS	SALIDAS	SALDO FINAL
1.1.5.1.1	5.1.2.1	21101	MATERIALES Y UTILES DE OFICINA	\$ -	\$ 1,639.85	\$ 1,639.85	\$ -
1.1.5.1.1	5.1.2.1	21102	EQUIPOS MENORES DE OFICINA	\$ -	\$ 3,985.01	\$ 3,985.01	\$ -
1.1.5.1.1	5.1.2.1	21201	MATERIALES Y UTILES DE IMPRESIÓN Y REPRODUCCIÓN	\$ -	\$ 6,031.47	\$ 6,031.47	\$ -
1.1.5.1.1	5.1.2.1	21401	MATERIALES Y UTILES CONSUMIBLES PARA EL PROCESAMIENTO EN EQUIPOS Y BIENES INFORMATICOS	\$ -	\$ -	\$ -	\$ -
1.1.5.1.1	5.1.2.1	21503	MATERIAL IMPRESO	\$ -	\$ -	\$ -	\$ -
1.1.5.1.1	5.1.2.1	21601	MATERIAL DE LIMPIEZA	\$ -	\$ 9,240.79	\$ 9,240.79	\$ -
1.1.5.1.1	5.1.2.1	21701	MATERIALES Y SUMINISTROS PARA PLANTELES EDUCATIVOS	\$ -	\$ 4,329.99	\$ 4,329.99	\$ -
1.1.5.1.1	5.1.2.1		Materiales de Administración, Emisión de Documentos y Artículos Oficiales	\$ -	\$ 25,227.11	\$ 25,227.11	\$ -
1.1.5.1.2	5.1.2.2	22104	PROD. ALIMENTICIOS P/EL PERSONAL EN LAS INSTALACIONES DE LAS DEP.				\$ -
1.1.5.1.2	5.1.2.2	22201	PRODUCTOS ALIMENTICIOS PARA ANIMALES				\$ -
1.1.5.1.2	5.1.2.2	22301	UTENSILIOS PARA EL SERVICIO DE ALIMENTACION				\$ -
1.1.5.1.2	5.1.2.2		Alimentos y Utensilios	\$ -	\$ -	\$ -	\$ -
1.1.4.4.1	5.1.2.3	23101	PRODUCTOS ALIMENTICIOS, AGROPECUARIOS Y FORESTALES ADQUIRIDOS COMO MATERIA PRIMA	\$ -	\$ -	\$ -	\$ -
1.1.4.4.1	5.1.2.3		PRODUCTOS ALIMENTICIOS, AGROPECUARIOS Y FORESTALES ADQUIRIDOS COMO MATERIA PRIMA	\$ -	\$ -	\$ -	\$ -
1.1.4.4.7	5.1.2.3	23701	PRODUCTOS DE CUERO, PIEL, PLÁSTICO Y HULE ADQUIRIDOS COMO MATERIA PRIMA	\$ -	\$ -	\$ -	\$ -
1.1.4.4.7	5.1.2.3		PRODUCTOS DE CUERO, PIEL, PLÁSTICO Y HULE ADQUIRIDOS COMO MATERIA PRIMA	\$ -	\$ -	\$ -	\$ -
1.1.5.1.3	5.1.2.4	24601	MATERIAL ELECTRICO Y ELECTRONICO PARA BIENES INMUEBLES	\$ -	\$ -	\$ -	\$ -
1.1.5.1.3	5.1.2.4	24701	ARTICULOS METALICOS PARA LA CONSTRUCCIÓN	\$ -	\$ -	\$ -	\$ -
1.1.5.1.3	5.1.2.4	24301	CAL, YESO Y PRODUCTOS DE YESO				\$ -
1.1.5.1.3	5.1.2.4	24801	MATERIALES COMPLEMENTARIOS		\$ -	\$ -	\$ -
1.1.5.1.3	5.1.2.4	24901	OTROS MATERIALES Y ARTICULOS DE CONSTRUCCIÓN Y REPARACIÓN	\$ -	\$ -	\$ -	\$ -
1.1.5.1.3	5.1.2.4		MATERIALES Y ARTICULOS DE CONSTRUCCION Y DE REPARACIÓN	\$ -	\$ -	\$ -	\$ -
1.1.5.1.4	5.1.2.5	25101	PRODUCTOS QUIMICOS BÁSICOS				\$ -
1.1.5.1.4	5.1.2.5	25201	PLAGUICIDAS, ABONOS Y FERTILIZANTES	\$ -	\$ -	\$ -	\$ -
1.1.5.1.4	5.1.2.5	25301	MEDICINAS Y PRODUCTOS FARMACEUTICOS	\$ -	\$ -	\$ -	\$ -
1.1.5.1.4	5.1.2.5	25401	MATERIALES, ACCESORIOS Y SUMINISTROS MÉDICOS		\$ -	\$ -	\$ -
1.1.5.1.4	5.1.2.5	25501	MATERIALES, ACCESORIOS Y SUMINISTROS DE LABORATORIO				\$ -
1.1.5.1.4	5.1.2.5	25601	FIBRAS SINTETICAS, HULE, PLASTICOS Y DERIVADOS				\$ -
1.1.5.1.4	5.1.2.5	25901	OTROS PRODUCTOS QUÍMICOS		\$ -	\$ -	\$ -
1.1.5.1.4	5.1.2.5		PRODUCTOS QUIMICOS, FARMACEUTICOS Y DE LABORATORIO	\$ -	\$ -	\$ -	\$ -
1.1.5.1.5	5.1.2.6	26103	COMBUSTIBLES, LUBRICANTES Y ADITIVOS				\$ -
1.1.5.1.5	5.1.2.6		COMBUSTIBLES, LUBRICANTES Y ADITIVOS	\$ -	\$ -	\$ -	\$ -
1.1.5.1.6	5.1.2.7	27201	PRENDAS DE PROTECCION PERSONAL				\$ -
1.1.5.1.6	5.1.2.7	27101	VESTUARIO Y UNIFORMES				\$ -
1.1.5.1.6	5.1.2.7	27401	PRODUCTOS TEXTILES	\$ -	\$ -	\$ -	\$ -
1.1.5.1.6	5.1.2.7		Vestuario, Blancos, Prendas de Protección y Artículos Deportivos	\$ -	\$ -	\$ -	\$ -
1.1.5.1.8	5.1.2.9	29101	HERRAMIENTAS MENORES				\$ -
1.1.5.1.8	5.1.2.9	29201	REFACC. Y ACC. P/ MENORES DE EDIFICIOS		\$ 232.96	\$ 232.96	\$ -
1.1.5.1.8	5.1.2.9	29401	REFACC. Y ACC. P/ EQ. DE COMPUTO Y TELECOMUNICACIONES	\$ -	\$ 417.00	\$ 417.00	\$ -
1.1.5.1.8	5.1.2.9	29601	REFACCIONES Y ACCESORIOS MENORES DE EQUIPO DE TRANSPORTE		\$ 350.00	\$ 350.00	\$ -
1.1.5.1.8	5.1.2.9		HERRAMIENTAS, REFACCIONES Y ACCESORIOS MENORES	\$ -	\$ 999.96	\$ 999.96	\$ -
1.1.4.4.9	5.1.2.3	23901	OTROS PRODUCTOS ADQUIRIDOS COMO MATERIA PRIMA	\$ -	\$ -	\$ -	\$ -
1.1.4.4.9	5.1.2.3		OTROS PRODUCTOS Y MERCANCIAS ADQUIRIDOS COMO MATERIAS PRIMAS	\$ -	\$ -	\$ -	\$ -
TOTAL				\$ -	\$ 26,227.07	\$ 26,227.07	\$ -

Bajo protesta de decir verdad, declaramos que la cifra del saldo final de Inventario y de Almacén, es la que se reporta en los respectivos rubros del Estado de Situación Financiera.

Elaboró

 L.C.P. Johanna de Jesús González Flores
 Jefe de Recursos Financieros y Contabilidad

Revisó

 L.C.P. Nora Domínguez de la Cruz
 Directora Administrativa

Bo. Vo.

 L.C.P. Nora Domínguez de la Cruz
 Directora Administrativa

Autorizó

 Dra. Lily Lara Romero
 Directora General

Nota: La suma de las altas por compras deberá coincidir con la del devengado del capítulo 2000 acumulado del ejercicio.



CONSEJO DE CIENCIA Y TECNOLOGÍA DEL ESTADO DE TABASCO
CONCILIACIÓN DE BIENES MUEBLES, INMUEBLES E INTANGIBLES
CIFRAS AL 30 DE NOVIEMBRE DE 2021

"2021, Año de la Independencia"

	CONCEPTOS	BIENES MUEBLES	BIENES INMUEBLES	BIENES INTANGIBLES	TOTAL
SALDO INICIAL DEL EJERCICIO 2021		8,889,642.38	12,000,000.00	193,742.34	21,083,384.72
MAS ALTAS DE BIENES DEL PERÍODO 31 DE DICIEMBRE DE 2020:		776,738.53	0	-	776,738.53
	Altas por Compras	776,738.53		-	776,738.53
	Altas por Donación según oficios de autorización de Patrimonio.				0
	Altas por Transferencia según oficios de autorización de Patrimonio #				0
	Altas por conclusión de Obras Capitalizadas según oficios de Patrimonio, (Anexar documentación soporte de la conclusión de la obra de acuerdo a lineamientos del CONAC.) #		0		0
	Incremento del valor del Bien, por Obras Capitalizadas, según Oficios de Patrimonio, (Anexar documentación soporte de la conclusión de la obra de acuerdo a lineamientos del CONAC.) #		0		0
	Incremento por Avaluos				0
	Otras Altas Según Oficios de Autorización de Patrimonio #	0			0
MENOS BAJAS DE BIENES DEL PERÍODO _____:		0	0	0	0
	Bajas por Deterioro según oficios de Autorización de Patrimonio #				0
	Bajas por Desagregación según oficios de autorización de Patrimonio #				0
	Bajas por transferencias según oficios de autorización de Patrimonio #				0
	Bajas por Donación según oficios de autorización de Patrimonio #				0
	Bajas por venta según oficios de autorización de Patrimonio #				0
	Bajas por robo o extravío				0
	Otras Bajas Según Oficios de Autorización de Patrimonio				0
Saldo al 31 de Diciembre de 2020		9,666,380.91	12,000,000.00	193,742.34	21,860,123.25
Saldo de Patrimonio al 31 de Diciembre de		9,666,380.91	12,000,000.00	193,742.34	21,860,123.25
Diferencia		0	0	0	0

(Handwritten signatures and initials in blue ink)

Bajo protesta de decir verdad, declaramos que las cifras de los rubros de Bienes Muebles, Inmuebles e Intangibles, son los que se reportan en el Estado de Situación Financiera.

Elaboro



L.C.P. Johanna de Jesús González Flores
Jefe de Recursos Financieros y Contabilidad

Revisó



L.C.P. Nora Domínguez de la Cruz
Directora Administrativa

Autorizó



Dra. Lily Lara Romero
Directora General

Nota: Las altas por compras deberán coincidir con el devengado del capítulo 5000; en caso contrario deberá anexar la justificación y el acta debidamente autorizada, para proceder a la reclasificación.



Consejo de Ciencia y Tecnología
del Estado de Tabasco

CONSEJO DE CIENCIA Y TECNOLOGÍA DEL ESTADO DE TABASCO
RELACION DE CUENTAS BANCARIAS
AL 30 DE NOVIEMBRE DE 2021

"2021, Año de la Independencia"

No.	BANCO	No. DE CUENTA	EJERCICIO FISCAL	OBJETIVO DE LA CUENTA	FUENTE DE FINANCIAMIENTO	SALDO INICIAL	CARGO	ABONO	SALDO FINAL
					ESTATAL				
					CONCENTRADORA				
					PAGADORA				
1-1-1-2-1-00-103-10000	BANCOMER	0114597427	2021	GASTOS DE OPERACIÓN DEL CCYTET		49,021.52	0.42	-	49,021.94
1-1-1-2-1-00-103-40000	BANCOMER	0116237290	2021	GASTOS DE OPERACIÓN DEL CCYTET		955,936.07	1,018,261.28	906,417.96	1,067,779.39
1-1-1-2-1-CC-CC04-60013	BANCOMER	0108121524	2021	GASTOS DE OPERACIÓN DEL CCYTET		18,874,118.64	1,255,849.79	1,093,661.94	19,036,306.49
					SUBTOTAL	19,879,076.23	2,274,111.49	2,000,079.90	20,153,107.82
					OTROS				
					CONCENTRADORA				
					PAGADORA				
1-1-1-2-1-CC-CC04-60003	BANCOMER	0157824718	2021	RECURSOS PROVENIENTES DE INGRESOS PROPIOS		270,105.71	2.56	-	270,108.27
					SUBTOTAL	270,105.71	2.56	-	270,108.27
					TOTALES	20,149,181.94	2,274,114.05	2,000,079.90	20,423,216.09

BAJO PROTESTA DE DECIR VERDAD, DECLARAMOS QUE LAS CUENTAS BANCARIAS QUE SE REPORTAN, SON TODAS LAS QUE TIENE ESTE ORGANISMO.

Elaboró

L.C.P. Johanna de Jesús González Flores
Jefe de Recursos Financieros y Contabilidad

Revisó

L.C.P. Nora Domínguez de la Cruz
Directora Administrativa

Autorizó

Dra. Lily Lara Romero
Director General



**CONSEJO DE CIENCIA Y TECNOLOGÍA DEL ESTADO DE TABASCO
ESTADO DE ORIGEN Y APLICACIÓN DE RECURSOS
AL 30 DE NOVIEMBRE DE 2021**

"2021, Año de la Independencia"

BANCO BANCOMER

NUMERO DE CUENTA 0116237290 OBJETIVO DE LA CUENTA GASTOS DE OPERACIÓN DEL CCYTET

INGRESOS			EGRESOS			SALDO FINAL
CONCEPTO	FECHA	IMPORTE	CONCEPTO	FECHA	IMPORTE	
INTERESES GANADOS CTA:7290 NOVIEMBRE 2021	01/Nov/2021	8.40				955,944.47
			KAREN YOCZELY CRUZ CORTEZ	03/Nov/2021	5,000.00	950,944.47
			INSTITUTO DE SEGURIDAD SOCIAL F-8ABF8E2D8002	03/Nov/2021	13,637.32	937,307.15
			INSTITUTO DE SEGURIDAD SOCIAL F-0C801969C0E7	09/Nov/2021	13,637.32	923,669.83
			JORGE ALBERTO PIEDRA DE LOS SANTOS F-406	10/Nov/2021	3,985.01	919,684.82
			DISTRIBUIDORA ARANCO SA DE CV F-633	10/Nov/2021	4,373.20	915,311.62
MINISTRACION DE LA 1RA. QNA. DEL MES DE NOV DE 2021	11/Nov/2021	90,675.00				
MINISTRACION DE LA 1RA. QNA. DEL MES DE NOV DE 2021	11/Nov/2021	331,554.59				
MINISTRACION DE LA 1RA. QNA. DEL MES DE NOV DE 2021	11/Nov/2021	96,430.99				
			SUELDO N° 1 DEL MES DE NOVIEMBRE DE 2021	12/Nov/2021	209,240.22	1,224,731.98
			LILY LARA ROMERO	12/Nov/2021	27,773.01	1,196,958.97
			ALICIA PRIEGO CASTILLO	12/Nov/2021	12,252.09	1,184,706.88
			EVA GOMEZ DE LOS SANTOS	12/Nov/2021	6,934.12	1,177,772.76
			TRINIDAD RODRIGUEZ GARCIA	12/Nov/2021	5,396.60	1,172,376.16
			HDI SEGUROS SA DE CV F-A34CCCB387B6	12/Nov/2021	6,764.87	1,165,611.29
			ARMANDO FIGUEROA MORALES / REEMBOLSO DE GASTOS	12/Nov/2021	9,142.78	1,156,468.51
			MARIA LUISA GARCIA AGUILAR	12/Nov/2021	2,389.33	1,154,079.18
			ANA BERTHA LOPEZ CONTRERAS	12/Nov/2021	4,778.65	1,149,300.53
			SUSANA ZACARIAS RAMOS	12/Nov/2021	1,536.08	1,147,764.45
			JUANA CRUZ VILLANUEVA	12/Nov/2021	814.83	1,146,949.62
			CONSEJO DE CIENCIA Y TECNOLOGÍA DEL ESTADO DE TABASCO	12/Nov/2021	93,379.00	1,053,570.62
			PAGO DEL 3% I.S.N. DEL MES DE OCTUBRE DE 2021	12/Nov/2021	19,068.00	1,034,502.62
			ALBERTO CORNELIO GONZALEZ	12/Nov/2021	5,000.00	1,029,502.62
			ERICK CANUL RODRIGUEZ	12/Nov/2021	5,000.00	1,024,502.62
			KAREN YOCZELY CRUZ CORTEZ	12/Nov/2021	5,000.00	1,019,502.62
			ALONDRA DEL ROSARIO GARCIA RAMÓN	12/Nov/2021	5,000.00	1,014,502.62
			ENEDELIA DEL ROSARIO MEZA LARA	12/Nov/2021	3,500.00	1,011,002.62
			NATIVIDAD GARCIA RUIZ	12/Nov/2021	4,500.00	1,006,502.62
			DIANA GABRIELA DE LOS SANTOS SUAREZ	12/Nov/2021	5,000.00	1,001,502.62
			NELI CONCEPCION REYES CORDOVA	12/Nov/2021	5,000.00	996,502.62
			MARIA DEL ROSARIO JIMENEZ URIBE	12/Nov/2021	5,000.00	991,502.62
			KEYLA RUBI VIDAL CONCEPCION	12/Nov/2021	5,000.00	986,502.62
			CARMEN MAYO GARCIA	12/Nov/2021	5,000.00	981,502.62
			NATIVIDAD GARCIA RUIZ	12/Nov/2021	4,500.00	977,002.62
			ENEDELIA DEL ROSARIO MEZA LARA	12/Nov/2021	3,500.00	973,502.62
			ARMANDO FIGUEROA MORALES / REEMBOLSO DE GASTOS	23/Nov/2021	8,178.18	965,324.44
			EXI TABASCO SA DE CV F-34605	23/Nov/2021	2,320.00	963,004.44
			MARISOL RAMIREZ LOPEZ F-1978	23/Nov/2021	7,848.79	955,155.65
			TELEFONOS DE MEXICO SAB DE CV F-EDEF6D7ABBEC	23/Nov/2021	13,051.58	942,104.07
			MA IMPRESORES SA DE CV F-4265	23/Nov/2021	3,132.00	938,972.07

J
S
A

MINISTRACION DE LA 2DA. QNA. DEL MES DE NOV DE 2021	25/Nov/2021	331,554.58			1,270,526.65	
MINISTRACION DE LA 2DA. QNA. DEL MES DE NOV DE 2021	25/Nov/2021	77,362.72			1,347,889.37	
MINISTRACION DE LA 2DA. QNA. DEL MES DE NOV DE 2021	25/Nov/2021	90,675.00			1,438,564.37	
			PEDRO ANTONIO MEZA LARA	25/Nov/2021	6,000.00	1,432,564.37
			SUELDO N° 2 DEL MES DE NOVIEMBRE DE 2021	29/Nov/2021	209,240.22	1,223,324.15
			TRINIDAD RODRIGUEZ GARCIA	29/Nov/2021	5,396.60	1,217,927.55
			EVA GOMEZ DE LOS SANTOS	29/Nov/2021	6,934.12	1,210,993.43
			ALICIA PRIEGO CASTILLO	29/Nov/2021	12,252.09	1,198,741.34
			LILY LARA ROMERO	29/Nov/2021	27,773.01	1,170,968.33
			MARIA LUISA GARCIA AGUILAR / PENSION ALIMENTICIA	30/Nov/2021	2,389.33	1,168,579.00
			ANA BERTHA LOPEZ CONTRERAS / PENSION ALIMENTICIA	30/Nov/2021	4,778.65	1,163,800.35
			SUSANA ZACARIAS RAMOS / PENSION ALIMENTICIA	30/Nov/2021	1,536.08	1,162,264.27
			JUANA CRUZ VILLANUEVA / PENSION ALIMENTICIA	30/Nov/2021	814.83	1,161,449.44
			CFE SUMINISTRADOR DE SERVICIOS F-1550DC3AB535	30/Nov/2021	12,027.00	1,149,422.44
			INSTITUTO DE SEGURIDAD SOCIAL F-EC9B1C67A50A	30/Nov/2021	13,637.32	1,135,785.12
			MA IMPRESORES SA DE CV F-4266	30/Nov/2021	21,924.29	1,113,860.83
			TELEFONOS DE MEXICO SAB DE CV F-79803	30/Nov/2021	2,178.00	1,111,682.83
			NELI CONCEPCION REYES CORDOVA	30/Nov/2021	5,000.00	1,106,682.83
			MARIA DEL ROSARIO JIMENEZ URIBE	30/Nov/2021	5,000.00	1,101,682.83
			KEYLA RUBI VIDAL CONCEPCION	30/Nov/2021	5,000.00	1,096,682.83
			CARMEN MAYO GARCIA	30/Nov/2021	5,000.00	1,091,682.83
			ALBERTO CORNELIO GONZALEZ	30/Nov/2021	5,000.00	1,086,682.83
			ALONDRA DEL ROSARIO GARCIA RAMIREZ	30/Nov/2021	5,000.00	1,081,682.83
			ERICK CANUL RODRIGUEZ	30/Nov/2021	5,000.00	1,076,682.83
			GUSTAVO ALONSO ORTIZ	30/Nov/2021	1,500.00	1,075,182.83
			DIANA GABRIELA DE LOS SANTOS SUAREZ	30/Nov/2021	5,000.00	1,070,182.83
			ARMANDO FIGUEROA MORALES / REEMBOLSO DE GASTOS	30/Nov/2021	2,403.44	1,067,779.39
		1,018,261.28		TOTAL	906,417.96	1,067,779.39

BAJO PROTESTA DE DECIR VERDAD, DECLARAMOS QUE LOS INGRESOS Y EGRESOS QUE SE REPORTAN, SON TODOS LOS QUE CORRESPONDEN A ESTE ORGANISMO.

Elaboró



L.C.P. Johanna de Jesús González Flores
Jefe de Recursos Financieros y Contabilidad

Revisó



L.C.P. Nora Domínguez de la Cruz
Directora Administrativa

Autorizó



Dra. Lily Lara Romero
Directora General

CONSEJO DE CIENCIA Y TECNOLOGÍA DEL ESTADO DE TABASCO
ESTADO DE ORIGEN Y APLICACIÓN DE RECURSOS
AL 30 DE NOVIEMBRE DE 2021

"2021, Año de la Independencia"

BANCO BANCOMER

NUMERO DE CUENTA 0108121524 OBJETIVO DE LA CUENTA RECURSOS PROVENIENTES DE INGRESOS PROPIOS

INGRESOS			EGRESOS			SALDO FINAL
CONCEPTO	FECHA	IMPORTE	CONCEPTO	FECHA	IMPORTE	
INTERESES GANADOS CTA:1524 NOVIEMBRE 2021	01/Nov/2021	631.29				18,874,749.93
			ITZEL ALEJANDRA ORTIZ CRUZ	10/Nov/2021	400.00	18,874,349.93
			NICOL LILI SILVAN OSORIO	10/Nov/2021	300.00	18,874,049.93
			DANIELA DEL CARMEN NARVAEZ DE LA CRUZ	10/Nov/2021	400.00	18,873,649.93
			FRANCISCO IGNACIO SUAREZ ESPEJO	10/Nov/2021	200.00	18,873,449.93
			EDWARD MANUEL AREVALO DE LA CRUZ	10/Nov/2021	300.00	18,873,149.93
			INSIDE BUSINESS MEXICO SA DE CV F-10628	12/Nov/2021	89,485.69	18,783,664.24
			PAOLA MONSERRAT GARCIA GARCIA	12/Nov/2021	1,500.00	18,782,164.24
			YOCELIN VIANEY HERNANDEZ HIDALGO	12/Nov/2021	950.40	18,781,213.84
			MELINA ZAPATA DE LA CRUZ	12/Nov/2021	300.00	18,780,913.84
			INSIDE BUSINESS MEXICO SA DE CV F-10636	17/Nov/2021	258,077.97	18,522,835.87
			HOGLA KEREN ESTEBAN HERRERA	24/Nov/2021	500.00	18,522,335.87
			LISBETH DEL CARMEN JIMENEZ SANCHEZ	24/Nov/2021	1,227.00	18,521,108.87
			JOHANNA MONSERRAT JIMENEZ MORALES	24/Nov/2021	300.00	18,520,808.87
			JOSE LUIS JUNCO IGLESIAS	24/Nov/2021	300.00	18,520,508.87
MINISTRACION DEL MES DE NOV DE 2021	25/Nov/2021	1,255,218.50				19,775,727.37
			JESUS ANTONIO DE LA CRUZ HERNANDEZ	26/Nov/2021	1,000.00	19,774,727.37
			SURIACAROL HIPOLITO DE LA CRUZ	26/Nov/2021	1,000.00	19,773,727.37
			JUAN ANTONIO DE LA CRUZ RODRIGUEZ	26/Nov/2021	1,000.00	19,772,727.37
			CARLOS ADOLFO HIDALGO FRANCISCO	26/Nov/2021	300.00	19,772,427.37
			ERNESTO ELEJANDRE MENDEZ	26/Nov/2021	300.00	19,772,127.37
			JUAN GUZMAN CEFERINO / ESTIMULO SEI	30/Nov/2021	1,687.00	19,770,440.37
			GEOVANNI HERNANDEZ GALVEZ / ESTIMULO SEI	30/Nov/2021	1,249.00	19,769,191.37
			ROGER CASTILLO PALOMERA / ESTIMULO SEI	30/Nov/2021	2,530.00	19,766,661.37
			LEONARDO CRUZ ROSADO / ESTIMULO SEI	30/Nov/2021	1,656.00	19,765,005.37
			MANUEL JESUS IZQUIERDO SANDOVAL / ESTIMULO SEI	30/Nov/2021	2,437.00	19,762,568.37
			MAGALLY GUADALUPE SANCHEZ DOMINGUEZ / ESTIMULO SEI	30/Nov/2021	1,562.00	19,761,006.37
			LUIS ALBERTO ABREU TORIBIO / ESTIMULO SEI	30/Nov/2021	1,249.00	19,759,757.37
			LAZARO DE LA TORRE GUTIERREZ / ESTIMULO SEI	30/Nov/2021	1,156.00	19,758,601.37
			MARIA ALEJANDRA ALMEIDA AGUILAR / ESTIMULO SEI	30/Nov/2021	6,061.00	19,752,540.37
			JOSE ADOLFO PEREZ DE LA ROSA / ESTIMULO SEI	30/Nov/2021	2,499.00	19,750,041.37
			ANGELA GARCIA MORALES / ESTIMULO SEI	30/Nov/2021	1,374.00	19,748,667.37
			REYMUNDO RAMIREZ BETANCOUR / ESTIMULO SEI	30/Nov/2021	1,312.00	19,747,355.37
			LUIS ARTURO VELAZQUEZ CUJ / ESTIMULO SEI	30/Nov/2021	1,562.00	19,745,793.37
			KARLA CANTORAL DOMINGUEZ / ESTIMULO SEI	30/Nov/2021	3,749.00	19,742,044.37
			FRANCISCO LOPEZ VILLAREAL / ESTIMULO SEI	30/Nov/2021	1,374.00	19,740,670.37
			CRISTINA LOPEZ RAMIREZ / ESTIMULO SEI	30/Nov/2021	1,687.00	19,738,983.37
			JOSE JUAN ZUÑIGA AGUILAR / ESTIMULO SEI	30/Nov/2021	1,781.00	19,737,202.37

J

Ⓟ

Ⓟ

ELSI BEATRIZ RECINO REYES / ESTIMULO SEI	30/Nov/2021	1,156.00	19,736,046.37
DANIELA JAZMIN HERNANDEZ CASTI / ESTIMULO SEI	30/Nov/2021	1,374.00	19,734,672.37
BRAULIO PINACHO GUENDULAIN / ESTIMULO SEI	30/Nov/2021	1,124.00	19,733,548.37
AURORA KRISTELL FRIAS LOPEZ / ESTIMULO SEI	30/Nov/2021	2,249.00	19,731,299.37
LILIANA RIOS RODAS / ESTIMULO SEI	30/Nov/2021	1,749.00	19,729,550.37
GUSTAVO MAY HERNANDEZ / ESTIMULO SEI	30/Nov/2021	2,155.00	19,727,395.37
JOSE RAMON PERALTA JIMENEZ / ESTIMULO SEI	30/Nov/2021	1,124.00	19,726,271.37
JOSE GUADALUPE FABIA RIVERA TR / ESTIMULO SEI	30/Nov/2021	1,374.00	19,724,897.37
GEORGINA VARGAS SIMON / ESTIMULO SEI	30/Nov/2021	1,124.00	19,723,773.37
EDILBERTO NAJERA RANGEL / ESTIMULO SEI	30/Nov/2021	1,749.00	19,722,024.37
ALFONSO JUVENTINO CHAY CANUL / ESTIMULO SEI	30/Nov/2021	7,186.00	19,714,838.37
ELIAS MENDEZ MENA / ESTIMULO SEI	30/Nov/2021	1,562.00	19,713,276.37
EMMA REYES CRUZ / ESTIMULO SEI	30/Nov/2021	1,562.00	19,711,714.37
BEATRIZ MORALES GARCIA / ESTIMULO SEI	30/Nov/2021	1,124.00	19,710,590.37
ADRIANA PEREZ VARGAS / ESTIMULO SEI	30/Nov/2021	1,249.00	19,709,341.37
CARLOS MARIO FLORES LAZARO / ESTIMULO SEI	30/Nov/2021	1,968.00	19,707,373.37
TERESITA DE JESUS CAMACHO GASP / ESTIMULO SEI	30/Nov/2021	1,562.00	19,705,811.37
RENAN JESUS GARCIA HERNANDEZ / ESTIMULO SEI	30/Nov/2021	1,999.00	19,703,812.37
NANCY ROMERO CERONIO / ESTIMULO SEI	30/Nov/2021	2,874.00	19,700,938.37
LAURA PATRICIA MENDEZ LOPEZ / ESTIMULO SEI	30/Nov/2021	1,812.00	19,699,126.37
JOSE PADILLA VEGA / ESTIMULO SEI	30/Nov/2021	1,874.00	19,697,252.37
ILDEFONSO ZAMUDIO TORRES / ESTIMULO SEI	30/Nov/2021	2,187.00	19,695,065.37
GRISDANIA SANCHEZ GOMEZ / ESTIMULO SEI	30/Nov/2021	1,249.00	19,693,816.37
FRANCISCO ALBERTO HERNANDEZ DE / ESTIMULO SEI	30/Nov/2021	1,374.00	19,692,442.37
FLOR DE LA CRUZ GONZALEZ / ESTIMULO SEI	30/Nov/2021	1,468.00	19,690,974.37
ERICK DARIO LOPEZ MONTES DE OC / ESTIMULO SEI	30/Nov/2021	1,531.00	19,689,443.37
BARTOLO CONCHA FRIAS / ESTIMULO SEI	30/Nov/2021	1,374.00	19,688,069.37
ROSA GIANNINA CASTILLO AVILA / ESTIMULO SEI	30/Nov/2021	2,749.00	19,685,320.37
RICHART FALCONI CALDERON / ESTIMULO SEI	30/Nov/2021	1,374.00	19,683,946.37
RENE SEBASTIAN MORA ORTIZ / ESTIMULO SEI	30/Nov/2021	1,562.00	19,682,384.37
ELIZABETH CARMON DIAZ / ESTIMULO SEI	30/Nov/2021	1,312.00	19,681,072.37
ABRAHAM GOMEZ RIVERA / ESTIMULO SEI	30/Nov/2021	1,812.00	19,679,260.37
RAFAEL MARTINEZ GARCIA / ESTIMULO SEI	30/Nov/2021	6,874.00	19,672,386.37
EDUARDO LANCASTER DIAZ / ESTIMULO SEI	30/Nov/2021	1,624.00	19,670,762.37
MISSAEL ALBERTO ROMAN DEL VALL / ESTIMULO SEI	30/Nov/2021	1,687.00	19,669,075.37
DULCE CAROLINA MARQUEZ PEÑA / ESTIMULO SEI	30/Nov/2021	1,562.00	19,667,513.37
YAZMIN ISOLDA ALVAREZ GARCIA / ESTIMULO SEI	30/Nov/2021	2,062.00	19,665,451.37
MARISOL GONZALEZ HERNANDEZ / ESTIMULO SEI	30/Nov/2021	1,124.00	19,664,327.37
KRYSTELL PAOLA GONZALEZ GUTIER / ESTIMULO SEI	30/Nov/2021	1,249.00	19,663,078.37
RICARDO ALFONSO GARCIA HERRERA / ESTIMULO SEI	30/Nov/2021	1,499.00	19,661,579.37
MARYNOR ELENA ORTEGA RAMIREZ / ESTIMULO SEI	30/Nov/2021	3,187.00	19,658,392.37
IVAN LORETO HERNANDEZ / ESTIMULO SEI	30/Nov/2021	2,874.00	19,655,518.37
VIVIANA CASTELLANOS SUAREZ / ESTIMULO SEI	30/Nov/2021	4,624.00	19,650,894.37
TANIA LESLIE GALINDO QUINTANIL / ESTIMULO SEI	30/Nov/2021	1,124.00	19,649,770.37
MARIA TILA ZAPATA PEREYRA / ESTIMULO SEI	30/Nov/2021	1,531.00	19,648,239.37
LUCIANO MARTINEZ BOLAÑOS / ESTIMULO SEI	30/Nov/2021	2,374.00	19,645,865.37
MARIA DEL CARMEN VASQUEZ GARCI / ESTIMULO SEI	30/Nov/2021	1,312.00	19,644,553.37
JESUS MANUEL ARGAEZ DE LOS SAN / ESTIMULO SEI	30/Nov/2021	1,749.00	19,642,804.37

J

Handwritten signature or initials in blue ink.

FRANCISCO REYES ESPINOSA / ESTIMULO SEI	30/Nov/2021	1,249.00	19,641,555.37
DULCE MARIA PEREZ HERNANDEZ / ESTIMULO SEI	30/Nov/2021	1,249.00	19,640,306.37
WENDI MATILDE SANTIAGO LEON / ESTIMULO SEI	30/Nov/2021	1,124.00	19,639,182.37
JESUS ANTONIO RAMOS FERRER / ESTIMULO SEI	30/Nov/2021	1,187.00	19,637,995.37
LAURA CRISTEL RODRIGUEZ LOPEZ / ESTIMULO SEI	30/Nov/2021	1,156.00	19,636,839.37
JOSE GUADALUPE PACHECO SOSA / ESTIMULO SEI	30/Nov/2021	1,687.00	19,635,152.37
CUAUHTEMOC ALVARADO SANCHEZ / ESTIMULO SEI	30/Nov/2021	1,499.00	19,633,653.37
JUAN BARAJAS FERNANDEZ / ESTIMULO SEI	30/Nov/2021	1,749.00	19,631,904.37
ARELI CARRERA LANESTOSA / ESTIMULO SEI	30/Nov/2021	1,124.00	19,630,780.37
MARCIA EUGENIA OJEDA MORALES / ESTIMULO SEI	30/Nov/2021	1,437.00	19,629,343.37
FIDEL ULIN MONTEJO / ESTIMULO SEI	30/Nov/2021	1,562.00	19,627,781.37
JOSE ADAN HERNANDEZ NOLASCO / ESTIMULO SEI	30/Nov/2021	2,249.00	19,625,532.37
VICTOR MANUEL BARCELO GUTIERREZ / ESTIMULO SEI	30/Nov/2021	1,187.00	19,624,345.37
JESUS LOPEZ GOMEZ / ESTIMULO SEI	30/Nov/2021	1,312.00	19,623,033.37
EVER ARQUIMIDES BLE GONZALEZ / ESTIMULO SEI	30/Nov/2021	1,124.00	19,621,909.37
OSCAR ALBERTO CHAVEZ BOSQUEZ / ESTIMULO SEI	30/Nov/2021	3,187.00	19,618,722.37
NANCY PATRICIA GOMEZ CRISOSTOM / ESTIMULO SEI	30/Nov/2021	1,874.00	19,616,848.37
MARIA ARELY LOPEZ GARRIDO / ESTIMULO SEI	30/Nov/2021	1,187.00	19,615,661.37
ERIK RAMIREZ MORALES / ESTIMULO SEI	30/Nov/2021	3,374.00	19,612,287.37
CRYSTELL GUADALUPE GUZMAN PRIE / ESTIMULO SEI	30/Nov/2021	4,624.00	19,607,663.37
ALBERTO DE JESUS SANCHEZ MARTI / ESTIMULO SEI	30/Nov/2021	2,093.00	19,605,570.37
MARTHA ALICIA PERERA GARCIA / ESTIMULO SEI	30/Nov/2021	1,249.00	19,604,321.37
MARITEL YANES PEREZ / ESTIMULO SEI	30/Nov/2021	1,624.00	19,602,697.37
MARIA CONCEPCION DE LA CRUZ LE / ESTIMULO SEI	30/Nov/2021	1,781.00	19,600,916.37
MARIELA ADRIANA RODRIGUEZ OCAÑA / ESTIMULO SEI	30/Nov/2021	2,749.00	19,598,167.37
MAYRA AGUSTINA PANTOJA CASTRO / ESTIMULO SEI	30/Nov/2021	3,062.00	19,595,105.37
VICTOR HUGO ROBLES FRANCIA / ESTIMULO SEI	30/Nov/2021	1,437.00	19,593,668.37
MARIA GUADALUPE HERNANDEZ CRUZ / ESTIMULO SEI	30/Nov/2021	1,624.00	19,592,044.37
EDUARDO BALTIERRA TREJO / ESTIMULO SEI	30/Nov/2021	1,374.00	19,590,670.37
CAROLINA ESTHER MELGAR VALDES / ESTIMULO SEI	30/Nov/2021	1,937.00	19,588,733.37
FRANCISCA SILVA HERNANDEZ / ESTIMULO SEI	30/Nov/2021	10,248.00	19,578,485.37
JUANA CANUL REICH / ESTIMULO SEI	30/Nov/2021	1,937.00	19,576,548.37
MIGUEL ANGEL PALOMEQUE DE LA C / ESTIMULO SEI	30/Nov/2021	1,624.00	19,574,924.37
ADDY MARGARITA BOLIVAR CIME / ESTIMULO SEI	30/Nov/2021	1,374.00	19,573,550.37
ELOISA MENDOZA VAZQUEZ / ESTIMULO SEI	30/Nov/2021	1,749.00	19,571,801.37
ANA LAURA LUNA JIMENEZ / ESTIMULO SEI	30/Nov/2021	3,749.00	19,568,052.37
BETANIA HERNANDEZ OCANA / ESTIMULO SEI	30/Nov/2021	2,062.00	19,565,990.37
ALFONSO CASTILLO DOMINGUEZ / ESTIMULO SEI	30/Nov/2021	1,562.00	19,564,428.37
JUAN DE DIOS VALDEZ LEAL / ESTIMULO SEI	30/Nov/2021	1,593.00	19,562,835.37
MARISOL GUZMAN MORENO / ESTIMULO SEI	30/Nov/2021	1,687.00	19,561,148.37
EDUARDO MARTINEZ ABUNDIS / ESTIMULO SEI	30/Nov/2021	1,187.00	19,559,961.37
JORGE VICTOR HUGO MENDIOLA CAM / ESTIMULO SEI	30/Nov/2021	2,249.00	19,557,712.37
EDUARDO DANIEL BOLAÑOS AGUILAR / ESTIMULO SEI	30/Nov/2021	1,374.00	19,556,338.37
ERIKA YUNUEN MORALES MATEOS / ESTIMULO SEI	30/Nov/2021	1,687.00	19,554,651.37
ARMANDO MIRANDA DE LA CRUZ / ESTIMULO SEI	30/Nov/2021	3,062.00	19,551,589.37
CARLOS ALFONSO TOVILLA ZARATE / ESTIMULO SEI	30/Nov/2021	10,248.00	19,541,341.37
EDUARDO SALVADOR LOPEZ HERNANDEZ / ESTIMULO SEI	30/Nov/2021	1,124.00	19,540,217.37
EDER RAMOS HERNANDEZ / ESTIMULO SEI	30/Nov/2021	1,781.00	19,538,436.37

J



		ZENDY EVELYN OLIVO VIDAL / ESTIMULO SEI	30/Nov/2021	1,312.00	19,537,124.37
		LUIS DANIEL JIMENEZ MARTINEZ / ESTIMULO SEI	30/Nov/2021	1,687.00	19,535,437.37
		JORGE OLIVA HERNANDEZ / ESTIMULO SEI	30/Nov/2021	2,499.00	19,532,938.37
		GABRIELA CASTELLANOS MORALES / ESTIMULO SEI	30/Nov/2021	2,437.00	19,530,501.37
		DAVID JESUS PALMA LOPEZ / ESTIMULO SEI	30/Nov/2021	2,812.00	19,527,689.37
		MIGUEL ANTONIO WISTER OVANDO / ESTIMULO SEI	30/Nov/2021	2,187.00	19,525,502.37
		SERGIO ALBERTO GOMEZ CORNELIO / ESTIMULO SEI	30/Nov/2021	1,781.00	19,523,721.37
		JOSE HERNANDEZ TORRUCO / ESTIMULO SEI	30/Nov/2021	2,562.00	19,521,159.37
		IVAN ALEJANDRO HERNANDEZ PEREZ / ESTIMULO SEI	30/Nov/2021	1,687.00	19,519,472.37
		EBELIA DEL ANGEL MERAZ / ESTIMULO SEI	30/Nov/2021	6,061.00	19,513,411.37
		DAVID JULIAN PALMA CANCINO / ESTIMULO SEI	30/Nov/2021	1,624.00	19,511,787.37
		CESAR MARQUEZ QUIROZ / ESTIMULO SEI	30/Nov/2021	2,812.00	19,508,975.37
		JOSE GUADALUPE CHAN QUIJANO / ESTIMULO SEI	30/Nov/2021	1,499.00	19,507,476.37
		SERGIO QUIROZ GOMEZ/ ESTIMULO SEI	30/Nov/2021	2,405.00	19,505,071.37
		ANGEL ALEJANDRO GUITIERREZ PORT / ESTIMULO SEI	30/Nov/2021	2,437.00	19,502,634.37
		XARISS MIRRYAM SANCHEZ CHINO / ESTIMULO SEI	30/Nov/2021	2,499.00	19,500,135.37
		PABLO PANCARDO GARCIA / ESTIMULO SEI	30/Nov/2021	1,499.00	19,498,636.37
		OSWALDO IGNACIO HERNANDEZ ABRE / ESTIMULO SEI	30/Nov/2021	3,405.00	19,495,231.37
		ARMANDO GOMEZ VAZQUEZ / ESTIMULO SEI	30/Nov/2021	3,530.00	19,491,701.37
		RODOLFO OSOSRIO OSORIO / ESTIMULO SEI	30/Nov/2021	3,812.00	19,487,889.37
		RAUL ENRIQUE HERNANDEZ GOMEZ / ESTIMULO SEI	30/Nov/2021	2,437.00	19,485,452.37
		JESUS CHAN HERNANDEZ / ESTIMULO SEI	30/Nov/2021	3,374.00	19,482,078.37
		GERARDO ARCEO MOHENO / ESTIMULO SEI	30/Nov/2021	3,937.00	19,478,141.37
		PEDRO GARCIA ALAMILLA / ESTIMULO SEI	30/Nov/2021	2,062.00	19,476,079.37
		MARTHA JULIA MACOSAY CRUZ / ESTIMULO SEI	30/Nov/2021	1,374.00	19,474,705.37
		ERICK NATIVIDAD DE LA CRUZ HER / ESTIMULO SEI	30/Nov/2021	1,499.00	19,473,206.37
		MARIA DEL CARMEN SANDOVAL CARA / ESTIMULO SEI	30/Nov/2021	3,437.00	19,469,769.37
		VIRIDIANA OLVERA HERNANDEZ / ESTIMULO SEI	30/Nov/2021	2,437.00	19,467,332.37
		SILVIA CAPPELLO GARCIA / ESTIMULO SEI	30/Nov/2021	1,687.00	19,465,645.37
		MAGDALENA LAGUNAS VAZQUES / ESTIMULO SEI	30/Nov/2021	1,124.00	19,464,521.37
		LUIS ABRAHAM PAZ MEDINA / ESTIMULO SEI	30/Nov/2021	1,187.00	19,463,334.37
		MAGDIEL TORRES DE LA CRUZ / ESTIMULO SEI	30/Nov/2021	2,374.00	19,460,960.37
		LAURA LOPEZ DIAZ / ESTIMULO SEI	30/Nov/2021	1,374.00	19,459,586.37
		LAURA BEATRIZ VIDAL TURRUBIATE / ESTIMULO SEI	30/Nov/2021	2,812.00	19,456,774.37
		MIGUEL ANGEL VILCHIS REYES / ESTIMULO SEI	30/Nov/2021	2,374.00	19,454,400.37
		JULIA MARIA LESHEN GORDILLO / ESTIMULO SEI	30/Nov/2021	3,093.00	19,451,307.37
		ARMANDO MAYO CASTRO / ESTIMULO SEI	30/Nov/2021	2,312.00	19,448,995.37
		RUBEN JERONIMO YEDRA / ESTIMULO SEI	30/Nov/2021	2,562.00	19,446,433.37
		ROMAN JIMENEZ VERA / ESTIMULO SEI	30/Nov/2021	2,218.00	19,444,215.37
		ELIA MARGARITA CORNELIO MARI / ESTIMULO SEI	30/Nov/2021	2,218.00	19,441,997.37
		CARLOS MARIO MORALES BAUTISTA / ESTIMULO SEI	30/Nov/2021	3,312.00	19,438,685.37
		LILIANA PAMPILLON GONZALEZ / ESTIMULO SEI	30/Nov/2021	1,874.00	19,436,811.37
		FABIOLA DE JESUS MAPEN FRANCO / ESTIMULO SEI	30/Nov/2021	6,561.00	19,430,250.37
		CLAUDIA VIRGINIA ZARAGOZA VERA / ESTIMULO SEI	30/Nov/2021	1,624.00	19,428,626.37
		VERONICA ISIDRA DOMINGUEZ RODR / ESTIMULO SEI	30/Nov/2021	3,874.00	19,424,752.37
		ROSA MARIA MARTINEZ JIMENEZ / ESTIMULO SEI	30/Nov/2021	2,562.00	19,422,190.37
		ERIC RAMOS MENDEZ / ESTIMULO SEI	30/Nov/2021	2,374.00	19,419,816.37
		JUSTINO ALAVEZ RAMIREZ / ESTIMULO SEI	30/Nov/2021	1,624.00	19,418,192.37

J

Ⓟ


Ⓟ

		JUAN GABRIEL ALVAREZ RAMIREZ / ESTIMULO SEI	30/Nov/2021	1,656.00	19,416,536.37
		JOSE TRINIDAD ACOSTA DE LA CRU / ESTIMULO SEI	30/Nov/2021	1,124.00	19,415,412.37
		JOSE ALFREDO SANCHEZ PRIEGO / ESTIMULO SEI	30/Nov/2021	1,312.00	19,414,100.37
		SRINIVAS GODAVARTHI / ESTIMULO SEI	30/Nov/2021	1,812.00	19,412,288.37
		ISI VERONICA LARA ANDRADE / ESTIMULO SEI	30/Nov/2021	2,124.00	19,410,164.37
		NICOLAS GONZALEZ CORTES / ESTIMULO SEI	30/Nov/2021	4,405.00	19,405,759.37
		GLADYS HERNANDEZ ROMERO / ESTIMULO SEI	30/Nov/2021	4,186.00	19,401,573.37
		GUADALUPE DEL CARMEN BAEZA FLO / ESTIMULO SEI	30/Nov/2021	1,374.00	19,400,199.37
		MARIA TERESA FLORES DORANTES / ESTIMULO SEI	30/Nov/2021	2,687.00	19,397,512.37
		JORGE LUIS BLE CASTILLO / ESTIMULO SEI	30/Nov/2021	1,937.00	19,395,575.37
		GERMAN PEREZ HERNANDEZ / ESTIMULO SEI	30/Nov/2021	1,812.00	19,393,763.37
		JOSE GILBERTO TORRES TORRES / ESTIMULO SEI	30/Nov/2021	3,124.00	19,390,639.37
		LAURA LORENA DIAZ FLORES / ESTIMULO SEI	30/Nov/2021	3,249.00	19,387,390.37
		JOSE LUIS GONZALEZ DE LA CRU / ESTIMULO SEI	30/Nov/2021	1,687.00	19,385,703.37
		SAUL SANCHEZ SOTO / ESTIMULO SEI	30/Nov/2021	4,186.00	19,381,517.37
		EFRAIN DE LA CRUZ LAZARO / ESTIMULO SEI	30/Nov/2021	2,249.00	19,379,268.37
		JAHICELA LIEVANO MORALES / ESTIMULO SEI	30/Nov/2021	1,874.00	19,377,394.37
		CARLOS LUNA PALOMERA / ESTIMULO SEI	30/Nov/2021	2,374.00	19,375,020.37
		MIRCEA GABRIEL HIDALGO MIHART / ESTIMULO SEI	30/Nov/2021	3,124.00	19,371,896.37
		JORGE ALONSO PERALTA TORRES / ESTIMULO SEI	30/Nov/2021	3,062.00	19,368,834.37
		MARIA DEL CARMEN NAVARRETE TOR / ESTIMULO SEI	30/Nov/2021	2,812.00	19,366,022.37
		RANDY HOWARD ADAMS SCHROEDER / ESTIMULO SEI	30/Nov/2021	4,499.00	19,361,523.37
		PATRICIA MENDOZA LORENZO / ESTIMULO SEI	30/Nov/2021	1,749.00	19,359,774.37
		MARTHA PATRICIA SILVA PAYRO / ESTIMULO SEI	30/Nov/2021	4,874.00	19,354,900.37
		JOSE YOVANY GALINDO DIAZ / ESTIMULO SEI	30/Nov/2021	1,312.00	19,353,588.37
		JOSE FELIX GARCIA RODRIGUEZ / ESTIMULO SEI	30/Nov/2021	5,155.00	19,348,433.37
		GUADALUPE MORALES VALENZUELA / ESTIMULO SEI	30/Nov/2021	2,499.00	19,345,934.37
		GLORIA IVETTE BOLIO LOPEZ / ESTIMULO SEI	30/Nov/2021	2,687.00	19,343,247.37
		EDITH GEORGINA SURDEZ PEREZ / ESTIMULO SEI	30/Nov/2021	3,874.00	19,339,373.37
		RADIKAL SYSTEMS SA DE CV F-7190	30/Nov/2021	295,066.88	19,044,306.49
		RODIMIRO RAMOS REYES	30/Nov/2021	8,000.00	19,036,306.49
	TOTAL	1,255,849.79	TOTAL	1,093,661.94	19,036,306.49

BAJO PROTESTA DE DECIR VERDAD, DECLARAMOS QUE LOS INGRESOS Y EGRESOS QUE SE REPORTAN, SON TODOS LOS QUE CORRESPONDEN A ESTE ORGANISMO.

Elaboró


L.C.P. Johanna de Jesús González Flores
 Jefe de Recursos Financieros y Contabilidad

Revisó

 L.C.P. Nora Domínguez de la Cruz
 Directora Administrativa

Autorizó

 Dra. Lily Lara Romero
 Directora General